

Как проходит перепись



Всероссийская перепись населения 2021 года

Срок проведения переписи



С 15 октября
по 14 ноября
2021 года

Момент учета населения

0:00

1 Октября 2021 года

Категории лиц, привлекаемых к выполнению работ, связанных с проведением ВПН-2021



Переписчик



Опрос и заполнение переписных документов на планшетном компьютере или на бумажных бланках переписных листов



мои
документы

**Инструктор
районного уровня**



Консультационная помощь респондентам вплоть до внесения за респондента данных в электронные переписные листы с использованием функционала стационарного участка на планшетном компьютере в соответствии с графиком работы МФЦ



**Контролер
полевого уровня**




Организация работы переписного участка, в который включаются шесть счетных и один стационарный участок

Этапы проведения ВПН-2021



Интернет-перепись
Заполнение респондентами электронных
переписных листов в сети Интернет на ЕПГУ



**15 октября
(00:00 MSK+9) –
8 ноября
(23:59 MSK-1)**



**Обход переписчиками помещений счетных
участков и перепись граждан на планшетных
компьютерах**



**18 октября –
14 ноября**



**Перепись граждан на стационарных участках,
включая перепись в МФЦ**



**15 октября –
14 ноября**

СКОЛЬКО ВРЕМЕНИ ЗАЙМЕТ ВСЕРОССИЙСКАЯ ПЕРЕПИСЬ НАСЕЛЕНИЯ?



Для каждого респондента – 10-20 минут

Для большей части населения страны перепись будет длиться всего несколько минут: именно столько занимает разговор с переписчиком или заполнение анкеты на портале госуслуг. Один человек может заполнить переписной лист на все домохозяйство: на всех его членов и на само жилое помещение.




Для переписчиков – 30 дней, с 1 по 30 апреля

На основной части страны переписчики обойдут все жилых помещения в течение апреля, сразу после завершения инструктажа и обучения. В некоторых удаленных и труднодоступных районах переписчики будут работать в особом порядке с 1 октября 2020 года по 30 июня 2021 года.



Для статистиков – более 5 лет

Подготовка к Всероссийской переписи населения раунда 2020 года началась сразу по завершении переписи 2010 года. Но активная фаза стартовала перед Пробной переписью 2018 года, в ходе которой были отработаны основные методологические и технологические новшества предстоящей переписи населения. Окончательно работа над переписью завершится в конце 2022 года, когда будут полностью опубликованы итоги переписи.



КАКИЕ ВОПРОСЫ БУДУТ ЗАДАНЫ В ХОДЕ ПЕРЕПИСИ?

Всего постоянным жителям России будет задано 33 вопроса. Из них 23 касаются социально-демографических характеристик: пол, возраст, гражданство, место рождения, национальность, владение языками, образование, количество детей, источник средств к существованию.

Также зададут 10 вопросов о жилищных условиях – надо будет назвать тип жилого помещения, в котором вы проживаете, время постройки дома, общую площадь квартиры или дома, количество комнат и виды благоустройства.

Временно проживающие в России ответят на 7 простых вопросов: пол, возраст, страна постоянного проживания, цель приезда в Россию и продолжительность пребывания.

О ЧЕМ НЕ СПРОСЯТ В ХОДЕ ПЕРЕПИСИ?



Не попросят предъявить документы

Все данные записываются с ваших слов, никаких документов предъявлять не надо.



Не спросят конфиденциальные данные

Не спросят паспортные данные, не спросят «кто владелец жилища», не будут интересоваться уровнем дохода и другими чувствительными темами.



Все данные переписи обезличиваются

В центры обработки данных переписи данные поступают и хранятся в обезличенном виде. По ним нельзя будет установить, кого именно опрашивали, и о каком человеке идет речь. Это самые общие социально-демографические показатели об участниках домохозяйств.



КАК ВЫБРАТЬ СПОСОБ УЧАСТИЯ В ПЕРЕПИСИ?

Вы можете выбрать один из трех предложенных способов участия во Всероссийский переписи населения:

САМОСТОЯТЕЛЬНОЕ ПРОХОЖДЕНИЕ ПЕРЕПИСИ НА ПОРТАЛЕ ГОСУСЛУГ

- можно пройти из любой точки мира, где есть интернет, например, в поездке или в путешествии – достаточно иметь смартфон или планшет с установленным приложением госуслуг или авторизоваться через браузер;
- можно пройти в любое время – ночью, утром или днем, – когда вам удобно в период с 1 по 25 апреля;
- можно сохранять заполненные результаты, делать паузу;
- полностью безопасно.

ДОЖДАТЬСЯ ПЕРЕПИСЧИКА ДОМА

- не нужно никуда ходить, переписчик сам посетит вас;
- не нужно ничего писать или заполнять самому, просто ответьте на вопросы переписчика;
- можно позвонить на ближайший переписной участок и договориться о времени визита переписчика;
- необязательно пускать переписчика в жилище, он может заполнить переписной лист с ваших слов стоя перед входом;
- не нужно показывать никаких документов.

ДОЙТИ ДО БЛИЖАЙШЕГО СТАЦИОНАРНОГО ПЕРЕПИСНОГО УЧАСТКА

- сами выбираете время посещения в рабочие часы участка;
- не нужно ничего писать или заполнять самому, просто ответьте на вопросы переписчика;
- не нужно ждать переписчика;
- не нужно показывать никаких документов.





В МОЮ ДВЕРЬ ПОЗВОНИЛ ПЕРЕПИСЧИК. ЧТО ДЕЛАТЬ?

Для начала, убедитесь, что перед вами переписчик. Он должен иметь фирменные атрибуты переписи:

- Удостоверение с указанием фамилии (действительно при предъявлении вместе с паспортом);
- Шарф с символикой переписи;
- Жилет с символикой переписи;
- Сумка с символикой переписи;
- Планшет со специальной программой переписи;
- Переписчик обязан иметь средства санитарной гигиены (маску, перчатки).



Если сомневаетесь в том, что перед вами переписчик – можете позвонить на ближайший переписной участок либо участковому и подтвердить личность переписчика.

НУЖНО ЛИ ПУСКАТЬ ПЕРЕПИСЧИКА В КВАРТИРУ?

Необязательно. Вы можете ответить на вопросы переписи стоя перед входом в жилище. Это не займет много времени. Но если считаете нужным, вы можете пригласить переписчика на кухню или в прихожую, и ответить на его вопросы в квартире.


НУЖНО ЛИ ПОКАЗЫВАТЬ ПЕРЕПИСЧИКУ ДОКУМЕНТЫ?

Нет, не нужно. Переписчик не имеет права спрашивать никакие документы.

КАК ОТВЕЧАТЬ НА ВОПРОСЫ ПЕРЕПИСЧИКА?

Отвечайте просто и правдиво, то, что знаете. Если не знаете ответ на какой-то вопрос – например, год постройки здания или материал стен вашего жилья, пропустите этот вопрос.





ЧТО ДЕЛАТЬ, ЕСЛИ МНЕ НЕ ПОНРАВИЛОСЬ, КАК СО МНОЙ РАЗГОВАРИВАЕТ ПЕРЕПИСЧИК?

Откажитесь от общения, позвоните на переписной участок и сообщите о том, что произошло. Там разберутся в ситуации и пришлют вам другого переписчика или предложат пройти перепись на участке.

МОЖНО ЛИ ПРОЙТИ ПЕРЕПИСЬ ПО ТЕЛЕФОНУ?

Нет, нельзя. Такой формы переписи не предусмотрено. Если кто-то вам звонит и предлагает пройти перепись по телефону – знайте, вас пытаются ввести в заблуждение.

МОЖЕТ ЛИ КТО-ТО МЕНЯ ПЕРЕПИСАТЬ – ЕСЛИ Я В ПОЕЗДКЕ, В БОЛЬНИЦЕ, В КОМАНДИРОВКЕ И ТД?

Да, могут. Вас могут переписать члены вашей семьи, вашего домохозяйства. Точно также и вы – можете переписать всех членов вашего домохозяйства, находясь в поездке – внести их в переписной лист через портал госуслуг.
