

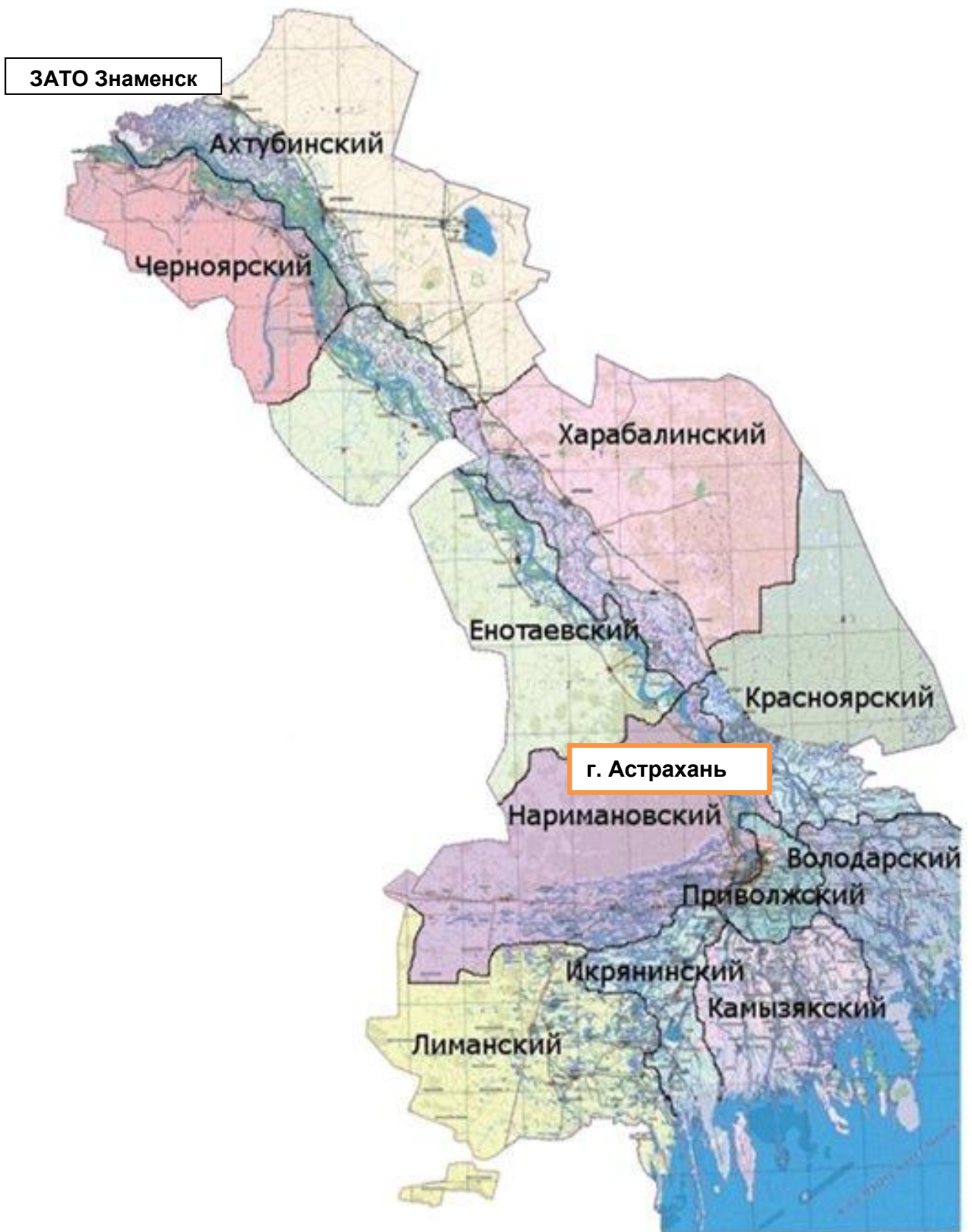
*Сводный доклад
о результатах мониторинга
эффективности деятельности
органов местного самоуправления
городских округов и
муниципальных районов
Астраханской области
за 2014 год*

*Астрахань
2015 год*

Оглавление

Введение	6
I. РЕЗУЛЬТАТЫ МОНИТОРИНГА ЭФФЕКТИВНОСТИ ДЕЯТЕЛЬНОСТИ ОРГАНОВ МЕСТНОГО САМОУПРАВЛЕНИЯ ГОРОДСКИХ ОКРУГОВ И МУНИЦИПАЛЬНЫХ РАЙОНОВ	8
1. Экономическое развитие	8
2. Дошкольное образование	25
3. Общее и дополнительное образование	29
4. Культура	38
5. Физическая культура и спорт	44
6. Жилищное строительство и обеспечение граждан жильем	47
7. Жилищно-коммунальное хозяйство	53
8. Организация муниципального управления	60
9. Энергосбережение и повышение энергетической эффективности	67
II. РЕЗУЛЬТАТЫ ОЦЕНКИ ЭФФЕКТИВНОСТИ ДЕЯТЕЛЬНОСТИ ОРГАНОВ МЕСТНОГО САМОУПРАВЛЕНИЯ МУНИЦИПАЛЬНЫХ РАЙОНОВ.....	75
Комплексная оценка эффективности деятельности органов местного самоуправления за 2013 год.....	75
III. ДОКЛАДЫ ГЛАВ МУНИЦИПАЛЬНЫХ ОБРАЗОВАНИЙ «О ДОСТИГНУТЫХ ЗНАЧЕНИЯХ ПОКАЗАТЕЛЕЙ ДЛЯ ОЦЕНКИ ЭФФЕКТИВНОСТИ ДЕЯТЕЛЬНОСТИ ОРГАНОВ МЕСТНОГО САМОУПРАВЛЕНИЯ ЗА 2013 ГОД И ИХ ПЛАНИРУЕМЫХ ЗНАЧЕНИЯХ НА 3-ЛЕТНИЙ ПЕРИОД»	76
Заключение	77

Городские округа и муниципальные районы Астраханской области



**Общая информация о городских округах и муниципальных районах
Астраханской области**

№ п/п	Наименование муниципального района	Среднегодовая численность постоянного населения в отчетном году, чел.	Административный центр муниципального района	Информация о размещении доклада главы в сети «Интернет» (адрес официального сайта муниципального образования)*
1	МО «Ахтубинский район»	66372	Город Ахтубинск	1. Сайт района http://ahtuba.astrobl.ru 2. Страница размещения доклада http://ahtuba.astrobl.ru/document/document/view/16018
2	МО «Володарский район»	48075	Рабочий поселок Володарский	1. Сайт района http://regionvol.ru 2. Страница размещения доклада http://regionvol.ru/article/article/view/15720
3	МО «Енотаевский район»	26052	Село Енотаевка	1. Сайт района www.enotaevka.astranet.ru 2. Страница размещения доклада http://enotaevka.astranet.ru/index.php?option=com_content&task=view&id=427&Itemid=221
4	МО «Икрянинский район»	47979	Село Икряное	1. Сайт района http://ikradm.ru/ 2. Страница размещения доклада http://ikradm.ru/normativnie-pravovie-akti/otchetu
5	МО «Камызякский район»	48206	Город Камызяк	1. Сайт района http://kamyzak.ru/ 2. Страница размещения доклада http://kamyzak.ru/article/article/view/1332
6	МО «Красноярский район»	36534	Село Красный Яр	1. Сайт района http://www.krasniyar.ru/ 2. Страница размещения доклада http://krasniyar.ru/document/document/view/14783
7	МО «Лиманский район»	31392	Рабочий поселок Лиман	1. Сайт района http://liman.astrobl.ru/ 2. Страница размещения доклада http://liman.astrobl.ru/site-page/glava
8	МО «Наримановский район»	47303	Город Нариманов	1. Сайт района http://narimanov.astrobl.ru/ 2. Страница размещения доклада http://narimanov.astrobl.ru/section/otchyoty-i-doklady-glavy-rayona
9	МО «Приволжский район»	47497	Село Началово	1. Сайт района http://mo-priv.ru/ 2. Страница размещения доклада: http://mo-priv.ru/node/2871
10	МО «Харабалинский район»	40921	Город Харабали	1. Сайт района http://harabaly.ru/ 2. Страница размещения доклада http://www.harabaly.ru/index.php?mode=view_spisok&site_id=40&own_menu_id=47745
11	МО «Черноярский район»	19676	Село Черный Яр	1. Сайта района: http://admcherjar.ru/ 2. Страница размещения доклада http://admcherjar.ru/supersite/ec/-607.html

№ п/п	Наименование городского округа	Среднегодовая численность постоянного населения в отчетном году, чел.	Информация о размещении доклада главы в сети «Интернет» (адрес официального сайта муниципального образования)*
1	МО «Город Астрахань»	531781	1. Сайт г. Астрахани http://www.astrgorod.ru/ 2. Страница размещения доклада http://administration.astrgorod.ru/node/4600

Введение

В целях реализации Указа Президента Российской Федерации от 28 апреля 2008 года № 607 «Об оценке эффективности деятельности органов местного самоуправления городских округов и муниципальных районов», и распоряжения Правительства Российской Федерации от 17.12.2012 №1317-р оценка эффективности деятельности органов местного самоуправления в Астраханской области проводится в соответствии со следующими нормативными правовыми актами:

- постановлением Губернатора Астраханской области от 08.05.2013 №33 «Об оценке эффективности деятельности органов местного самоуправления городских округов и муниципальных районов Астраханской области»;

- постановлением Губернатора Астраханской области от 14.03.2014 № 17 «Об организации и проведении опроса по оценке населением эффективности деятельности руководителей органов местного самоуправления муниципальных образований Астраханской области, унитарных предприятий и учреждений, действующих на региональном и муниципальном уровнях, акционерных обществ, контрольный пакет акций которых находится в государственной собственности Астраханской области или в муниципальной собственности, осуществляющих оказание услуг населению муниципальных образований Астраханской области, с применением информационных технологий»

- постановлением Губернатора Астраханской области от 04.08.2011 №276 «О порядке деятельности экспертной группы по оценке эффективности деятельности органов местного самоуправления городских округов и муниципальных районов Астраханской области».

В соответствии с данными нормативными правовыми актами министерство экономического развития Астраханской области провело оценку эффективности деятельности органов местного самоуправления за 2014 год.

В комплексной оценке эффективности деятельности участвуют только муниципальные районы.

Город Астрахань и ЗАТО Знаменск, в оценке эффективности не участвуют, поскольку Астрахань является областным центром и его показатели несопоставимы с показателями муниципальных районов, а Знаменск относится к категории ЗАТО.

Оценка эффективности деятельности органов местного самоуправления муниципальных районов определяется исходя из достигнутого уровня и динамики эффективности деятельности за 3 года по следующим показателям:

- Число субъектов малого и среднего предпринимательства в расчете на 10 тыс. человек населения;

- Объем инвестиций в основной капитал (за исключением бюджетных средств) в расчете на 1 жителя;

- Доля налоговых и неналоговых доходов местного бюджета (за исключением поступлений налоговых доходов по дополнительным нормативам отчислений) в общем объеме собственных доходов бюджета муниципального образования (без учета субвенций);

- Доля детей в возрасте 1 - 6 лет, получающих дошкольную образовательную услугу и (или) услугу по их содержанию в муниципальных образовательных учреждениях в общей численности детей в возрасте 1 - 6 лет;

- Доля выпускников муниципальных общеобразовательных учреждений, сдавших единый государственный экзамен по русскому языку и математике, в общей численности выпускников муниципальных общеобразовательных учреждений, сдававших единый государственный экзамен по данным предметам;
- Доля населения, систематически занимающегося физической культурой и спортом;
- Общая площадь жилых помещений, приходящаяся в среднем на 1 жителя;
- Среднемесячная номинальная начисленная заработная плата работников муниципальных дошкольных образовательных учреждений;
- Среднемесячная номинальная начисленная заработная плата учителей муниципальных общеобразовательных учреждений;
- Среднемесячная номинальная начисленная заработная плата работников муниципальных учреждений культуры и искусства;
- Среднемесячная номинальная начисленная заработная плата работников муниципальных учреждений физической культуры и спорта;
- Удовлетворенность населения деятельностью органов местного самоуправления городского округа (муниципального района), процент от числа опрошенных.

I. РЕЗУЛЬТАТЫ МОНИТОРИНГА ЭФФЕКТИВНОСТИ ДЕЯТЕЛЬНОСТИ ОРГАНОВ МЕСТНОГО САМОУПРАВЛЕНИЯ ГОРОДСКИХ ОКРУГОВ И МУНИЦИПАЛЬНЫХ РАЙОНОВ

1. Экономическое развитие

Существенная роль в развитии экономики России отводится предпринимательству как важнейшему инструменту реализации инноваций в бизнесе, позволяющему решать как экономические, так и социальные задачи, в том числе способствовать формированию конкурентной среды, насыщению рынка товарами и услугами, обеспечению занятости населения, увеличению налоговых поступлений в бюджеты всех уровней.

На 01.01.2015 в Астраханской области зарегистрировано 10 082 малых и средних (включая микропредприятия) предприятий, на которых занято 56,637 тыс. человек. К субъектам малого и среднего предпринимательства относится более 50% зарегистрированных юридических лиц и более 20% всех работников предприятий Астраханской области.

Структура малых предприятий характеризуется высокими долями предприятий со следующими видами экономической деятельности: оптовая и розничная торговля; ремонт автотранспортных средств, мотоциклов, бытовых изделий и предметов личного пользования (33,76%), операции с недвижимым имуществом, аренда и предоставление услуг (20,1%), строительство (13,24%). Доли малых предприятий остальных видов деятельности во всей количественной совокупности сложились в интервале от 0,24% до 9,14%

Малые и микропредприятия распределены по территории региона неравномерно. Наибольшая их доля (75,08% от общего количества или 7701 предприятий) сосредоточена в городе Астрахань. В муниципальных районах наибольшее число малых предприятий осуществляют свою деятельность в Приволжском (398), Ахтубинском (301), Наримановском (271) и Камызякском (293) районах и доля их в общем объеме невелика.

Необходимо отметить, что в течение последних лет увеличилось влияние малого и среднего бизнеса в экономической жизни региона. Возросла доля выпуска продукции малых и средних предприятий в ВРП, число занятых в данном секторе, обороты субъектов малого и среднего предпринимательства.

Доля продукции, произведенной малыми и средними предприятиями, в ВРП региона увеличилась с 35,4% в 2013 году до 37,5% в 2014 году.

Оборот малых предприятий вырос в 2014 году до 83,59 млрд. рублей, в том числе 41,53 млрд. рублей приходится на малые предприятия оптовой и розничной торговли; ремонт автотранспортных средств, мотоциклов, бытовых изделий и предметов личного пользования, 11,15 млрд. рублей – малые предприятия в сфере строительства, 10,24 млрд. рублей – малые предприятия в сфере обрабатывающих производств.

Наибольший прирост наблюдается по таким видам деятельности, как:

- добыча полезных ископаемых в 2,6 раза (86 млн. рублей);
- обрабатывающие производства на 27% (10,2 млрд. рублей);
- предоставление прочих коммунальных, социальных и персональных услуг на 25,85% (1,05 млрд. рублей);
- рыболовство, рыбоводство на 19 % (1,05 млрд. рублей);

- строительство на 18% (11,15 млрд. рублей).

Для малого и среднего бизнеса в регионе существует несколько направлений поддержки. Наиболее востребованными являются все виды поддержки инвестиционных проектов, а также гранты на создание собственного бизнеса.

Для поддержки бизнеса созданы региональный центр инжиниринга, сеть бизнес-инкубаторов, центр координации экспортно - ориентированного предпринимательства, центр кластерного развития и т.д.

В целях развития малого и среднего предпринимательства на территории Астраханской области реализуется государственная программа «Экономическое развитие Астраханской области», утвержденная постановлением Правительства Астраханской области от 10.09.2014 № 372-П, в рамках которой за 2014 год оказана государственная финансовая поддержка 332 субъектам малого и среднего предпринимательства на общую сумму 292,4 млн. рублей (в 2013 году поддержано 292 субъекта малого и среднего предпринимательства на сумму 314,8 млн. рублей), из них:

- 41-му субъекту малого предпринимательства в виде гранта на создание собственного бизнеса на сумму 10,259 млн. рублей (в 2013 году предоставлено 13,2 млн. рублей 55-ти субъектам малого предпринимательства);

- 39-ти инвестиционным проектам в форме субсидии на сумму 60,111 млн. рублей (в 2013 году предоставлено 59,0 млн. рублей 53-м субъектам малого и среднего предпринимательства);

- 5-ти субъектам малого и среднего предпринимательства, реализующим мероприятия, направленные на повышение конкурентоспособности малых и средних предприятий за счет применения технологий энергосбережения на сумму 1,459 млн. рублей (в 2013 году предоставлено 1,0 млн. рублей 3-м субъектам малого и среднего предпринимательства);

- 6-ти субъектам малого и среднего предпринимательства в виде субсидии на организацию групп дневного времяпрепровождения детей дошкольного возраста и иных подобных им видов деятельности по уходу и присмотру за детьми на сумму 3,332 млн. рублей (в 2013 году предоставлено 0,6 млн. рублей 1-му субъекту малого предпринимательства);

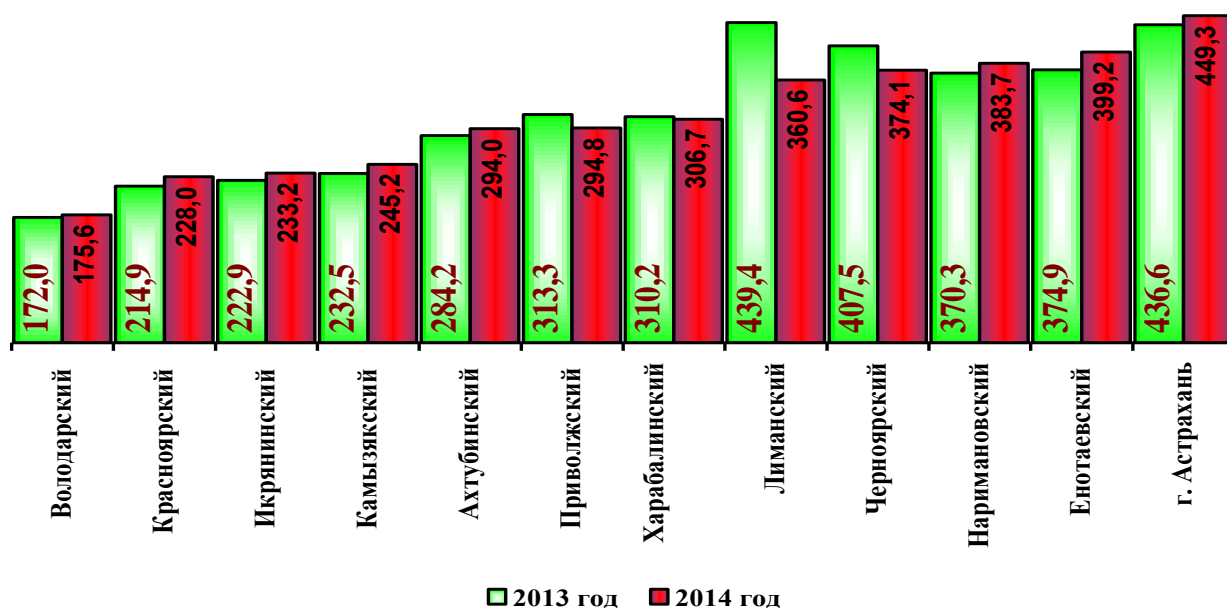
- 7-ми субъектам малого и среднего предпринимательства в виде гранта на создание инновационной компании и субсидий действующим инновационным компаниям на сумму 6,24 млн. рублей (в 2013 году предоставлено 10,6 млн. рублей 11-ти субъектам малого и среднего предпринимательства);

- 11-ти субъектам малого и среднего предпринимательства в виде предоставления поручительства (гарантии) на сумму 47,86 млн. рублей (ЗАО «Астраханский залоговый фонд») (в 2013 году предоставлено 129,68 млн. рублей 25-ти субъектам малого и среднего предпринимательства);

- 223-м субъектам малого и среднего предпринимательства в виде микрозаймов на общую сумму 163,105 млн. рублей (Центр микрофинансирования субъектов малого предпринимательства) (в 2013 году предоставлено 99,75 млн. рублей 134 субъектам малого и среднего предпринимательства).

В ходе реализации инвестиционных проектов субъектов малого и среднего предпринимательства, получивших государственную поддержку в форме субсидии, объем инвестиций за 2014 год составил 341,448 млн. руб., т.е. на 1 руб. государственной поддержки, выделенной из средств бюджета Астраханской области и федерального бюджета, привлечено 5,68 руб. инвестиций.

1. Число субъектов малого предпринимательства на 10 тыс. человек населения



В муниципальных районах совместно с администрациями муниципальных образований поселений проводится работа по созданию условий для осуществления субъектами малого и среднего бизнеса инвестиционных проектов в населенных пунктах района (сопровождение, муниципальная поддержка, формирование инвестиционных площадок).

В 2014 году благодаря предоставлению государственной и муниципальной поддержки начинающим предпринимателям, созданию благоприятного предпринимательского климата в 8 муниципальных образованиях Астраханской области отмечается рост числа субъектов малого предпринимательства на 10 тыс. человек. Так, наибольшее увеличение заметно в Енотаевском (на 24,3 ед.), Наримановском (на 13,4 ед.) и Красноярском (на 13,1 ед.) районах.

Лидирующую позицию по числу субъектов малого предпринимательства на 10 тыс. человек занимает муниципальное образование «Город Астрахань» - 449,3 ед. против 436,6 ед. в 2013 году (рост на 13,3 ед.).

В отчетном году в городе Астрахань осуществлялись следующие мероприятия:

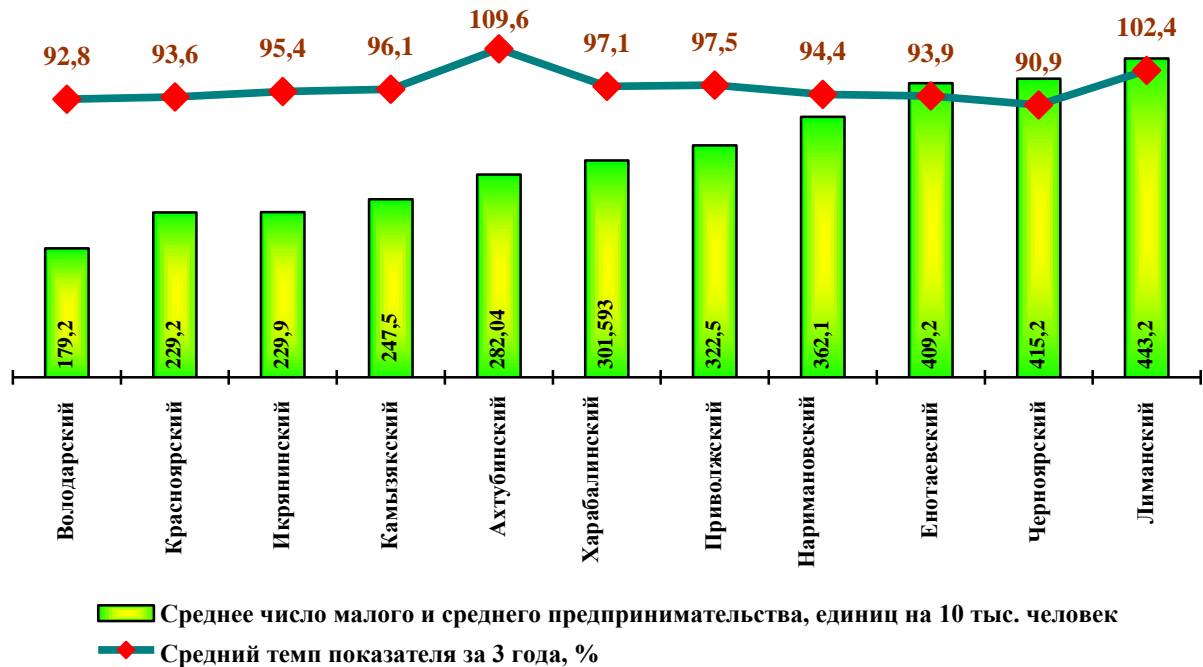
- проведены конкурсы «Лучшее малое предприятие года» и на лучшее праздничное оформление фасадов зданий и прилегающих территорий к Новому году, по итогам которых предоставлены гранты в форме субсидий на поощрение победителей и вручены памятные подарки и дипломы по номинациям в различных сферах деятельности;

- проведены семинары для начинающих предпринимателей и представителей малого и среднего бизнеса по вопросам развития бизнеса, мотивации персонала и социального предпринимательства;

- реализован проект «Школа молодого предпринимателя» с целью выявления и поощрения активных и одаренных предпринимательскими способностями молодых людей.

Работа по данным мероприятиям продолжится и в плановом периоде, что будет способствовать увеличению количества малых и микропредприятий в 2017 году до 8817 ед. или на 14,5% к уровню 2014 года.

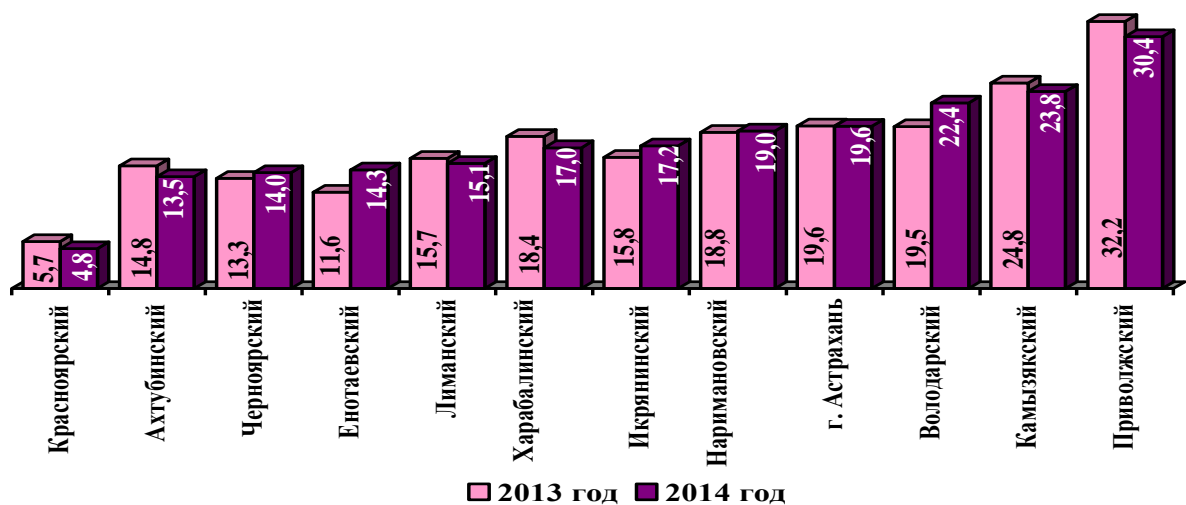
В остальных муниципальных образованиях наблюдается снижение данного показателя, основной причиной которого остается двукратное повышение тарифов страховых отчислений в Пенсионный фонд Российской Федерации для индивидуальных предпринимателей, не имеющих наемных работников.



Наибольшие значения среднего числа субъектов малого предпринимательства на 10 тыс. человек населения отмечены в Лиманском (443,2 ед.), Черноярском (415,2 ед.) и Енотаевском (409,2 ед.) районах.

Самый высокий темп развития за последние 3 года демонстрируют Ахтубинский (109,6%) и Лиманский (102,4%) районы.

2. Доля среднесписочной численности работников (без внешних совместителей) малых и средних предприятий в среднесписочной численности работников (без внешних совместителей) всех предприятий и организаций

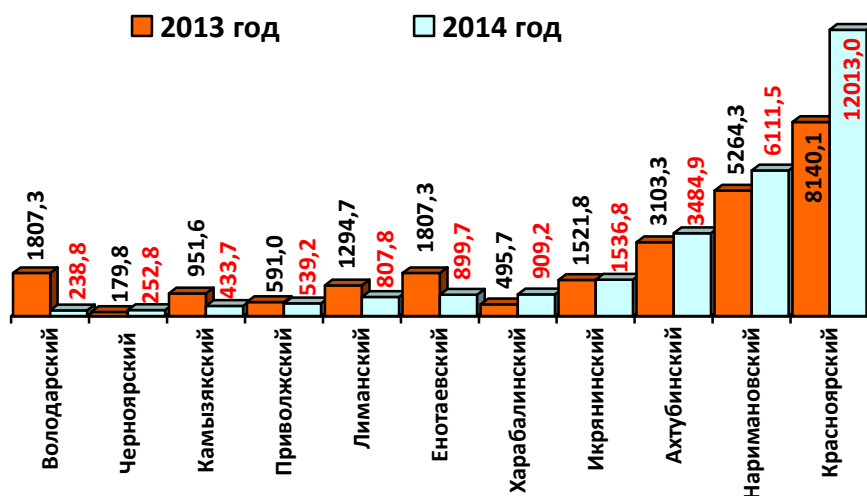


В 2014 году рост доли среднесписочной численности работников (без внешних совместителей) малых и микропредприятий прослеживается в 6 муниципальных образованиях Астраханской области. Наибольшее увеличение произошло в Володарском (на 2,9 п.п.), Енотаевском (на 2,7 п.п.), Икрянинском и Харабалинском (на 1,4 п.п.) районах.

Самое высокое значение показателя сложилось в Приволжском (30,4%), Камызякском (23,8%), Володарском (22,4%) районах. Однако в Приволжском и Камызякском районах показатель снизился на 1,8 п.п. и 1 п.п. соответственно, за счет сокращения объемов работ производства и прекращения деятельности некоторых предприятий, осуществляющих деятельность на территории районов в 2014 году.

Самый низкий показатель отмечен в Красноярском районе (4,8%), что объясняется концентрацией на его территории большого числа работников организаций, входящих в группу одного из крупнейших предприятий ООО «Газпром добыча Астрахань». Уменьшение показателя в Красноярском районе в 2014 году по сравнению с 2013 годом на 0,9 п.п. можно объяснить закрытием части микропредприятий, а также банкротством малого предприятия ООО «Холодпродукт», имеющего среднегодовую численность работников более 30 человек.

3. Объем инвестиций в основной капитал (за исключением бюджетных средств) в расчете на 1 жителя, руб.



Самый большой объем инвестиций в основной капитал (за исключением бюджетных средств) на 1 жителя в Астраханской области приходится на областной центр - город Астрахань (61354,3 руб.) (графическое представление значения показателя по г. Астрахани невозможно в связи с -кратным превышением над минимальным значением) и обуславливается развитием предприятий реального сектора экономики (топливно-энергетический комплекс, судостроение, металлургия, строительство, транспорт), а также строительством объектов социальной сферы на территории города.

Основными направлениями развития топливно-энергетического комплекса на перспективу 2015-2017 годов в муниципальном образовании «Город Астрахань»

является разработка ООО «Лукойл-Нижневожскнефть» месторождения нефти и газа на севере Каспия.

В 2015-2017 годах планируется реализовать несколько крупных инвестиционных проектов на территории города:

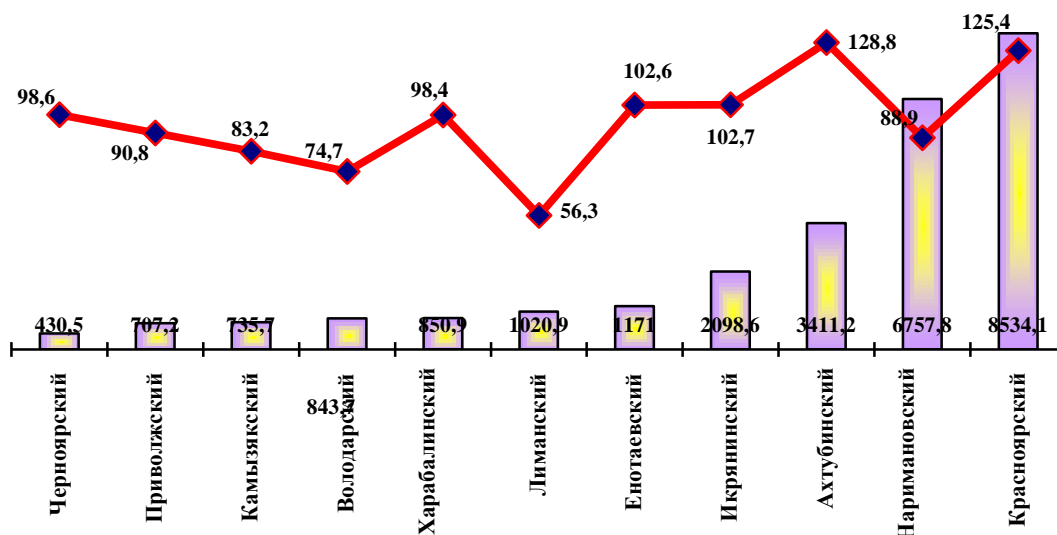
- ввод в эксплуатацию опорных оснований ЛСП-2 для месторождения им. Филановского;
- оптимизация производственного процесса ремонта тепловозов на АТРЗ филиала ОАО "Желдорреммаш";
- автоматизация расфасовки муки («Фасовочная линия») на ОАО «Комбинат хлебопродуктов»;
- модернизация производства ООО «Астраханская консервная компания»;
- внедрение в производственный процесс мини-газотурбинной теплоэлектростанции с целью экономии электро- и теплоэнергии на ООО ПКФ «Дюна-Аст»;
- строительство торгово-развлекательного центра «АРРИБА» по ул. Боевая и др.

В 2014 году рост объемов инвестиций в основной капитал (за исключением бюджетных средств) в расчете на 1 жителя по муниципальным районам также отмечен в Красноярском (на 3872,9 руб.), Наримановском (на 847 руб.), Ахтубинском (на 381,6 руб.), Икрянинском (на 15,0 руб.) и Харабалинском (на 413,5 руб.) районах.

Наиболее значительный прирост показателя в 2014 году отмечен в Красноярском районе, что объясняется следующими причинами:

1. значительным увеличением инвестиций по отрасли «управление эксплуатацией жилого фонда», рост которых составил 3 раза ввиду строительства нового жилья в г. Астрахань предприятием, зарегистрированным в Красноярском районе и привлекающим средства населения для долевого строительства. Сумма инвестиций по данной отрасли составила 771,5 млн. руб. или 61,8% от общего объема инвестиций по району за 2014 год (в 2013 году – 34,1%);
2. увеличением инвестиций по отрасли «рыболовство, рыбоводство» в 5,6 раза за счет реализации инвестиционного проекта строительства рыбоводного комплекса.

В целом по районам области в период до 2017 года основной поток инвестиций будет направлен в добывающие, обрабатывающие отрасли промышленного производства, здравоохранение, образование, в сельское хозяйство и обновление основных фондов.

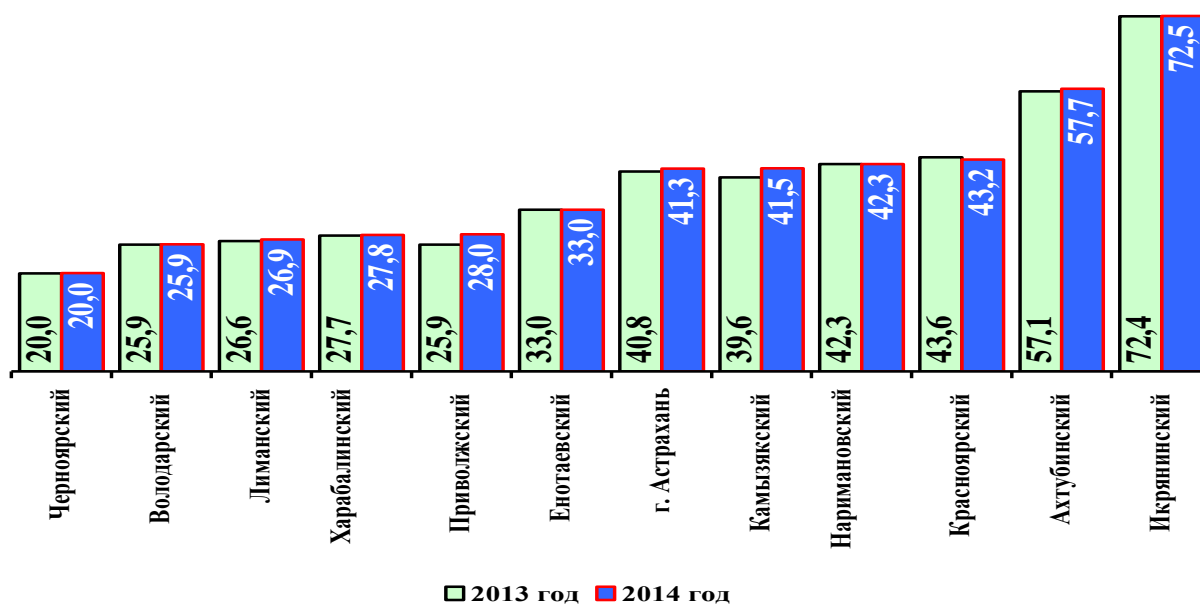


■ Средний объем инвестиций в основной капитал (без бюджетных средств) на 1 жителя за 3 года, руб.
◆ Средний темп показателя за 3 года, %

Среди муниципальных районов самый большой объем инвестиций в основной капитал (за исключением бюджетных средств) в расчете на 1 жителя в среднем за 3 года приходится на районы с высоким уровнем развития промышленности: Красноярский (8534,1 руб.) и Наримановский районы (6757,8 руб.).

При этом последние 3 года высокие темпы роста показателя отмечаются не только в Красноярском (125,4%), но и Ахтубинском (128,8%), Икрянинском (102,7%), Енотаевском (102,6%) районах.

4. Доля площади земельных участков, являющихся объектами налогообложения земельным налогом, в общей площади территории городского округа (муниципального района), %



В 2014 году, как и в 2013 высокая доля площади земельных участков, являющихся объектами налогообложения земельным налогом, в общей площади территории муниципального района сложилась в Икрянинском (72,5%) и Ахтубинском (57,7%) районах.

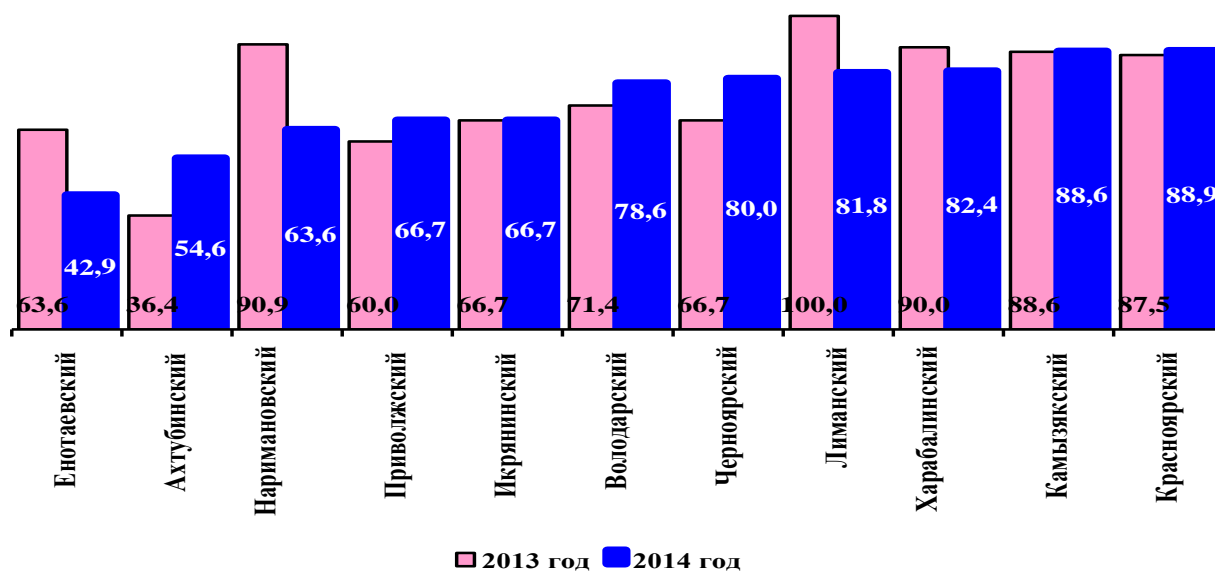
Рост показателя отмечается во всех районах области, за исключением Красноярского района (снижение на 0,4 п.п.). Незначительный спад показателя по сравнению с 2013 годом произошел за счет увеличения общей площади муниципального района и, соответственно, площади, подлежащей налогообложению.

Доля площади земельных участков, являющихся объектами налогообложения земельным налогом, в общей площади территории муниципального района осталась неизменной по отношению к предыдущему году в Наримановском (42,3%), Енотаевском (33,0%), Володарском (25,9%) и Черноярском (20,0%) районах.

Увеличение данного показателя может осуществляться либо за счет вовлечения неосвоенных земель, либо в результате изменения права аренды на право собственности или на право постоянного (бессрочного) пользования.

Вовлечению земель в хозяйственный оборот будет способствовать активная политика, осуществляемая органами местного самоуправления по улучшению инвестиционной привлекательности территории, которая положительно влияет на увеличение налогооблагаемой базы и налоговых поступлений в бюджет муниципальных образований.

5. Доля прибыльных сельскохозяйственных организаций, в общем их числе (для муниципальных районов), %



По итогам 2014 года доля прибыльных сельскохозяйственных организаций в общем их числе (для муниципальных районов) варьируется от 42,9% до 88,9%.

Самые высокие значения показателя (80% и выше) отмечаются в Черноярском (80%), Лиманском (81,8%), Харабалинском (82,4%), Камызякском (88,6%) и Красноярском (88,9%) районах.

Увеличение показателя наблюдается в следующих районах: Ахтубинском (на 18,2 п.п.), Черноярском (на 13,3 п.п.), Володарском (на 7,2 п.п.), Приволжском (на 6,7 п.п.) и Красноярском (на 1,4 п.п.).

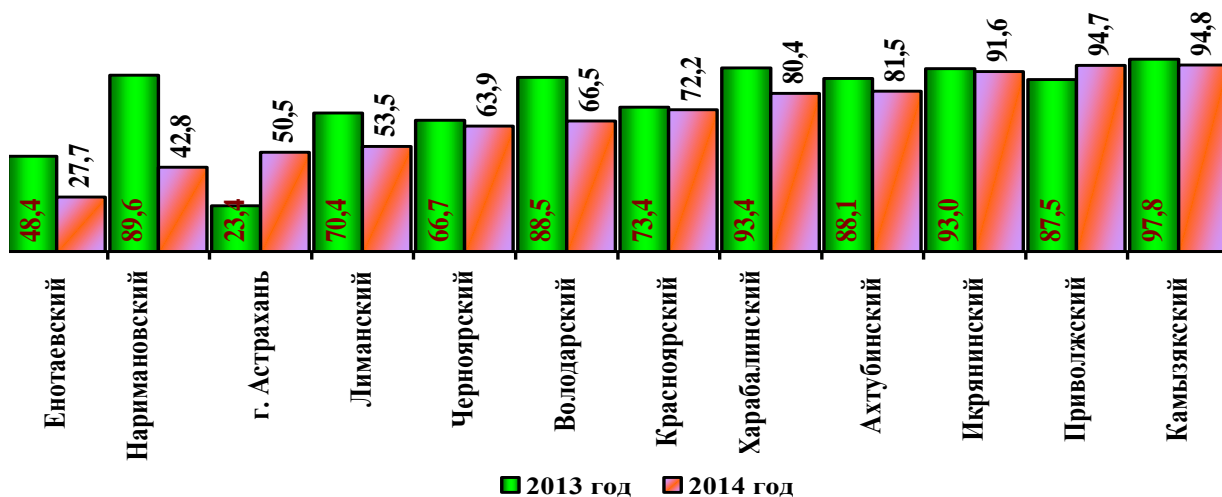
Таким образом, наибольший прирост сложился в Ахтубинском районе. Сельскохозяйственное производство района имеет многоотраслевую структуру: овощеводство, картофелеводство, бахчеводство, молочное и мясное скотоводство, овцеводство и птицеводство. В расчете показателя согласно годовой бухгалтерской отчетности учтены 11 сельскохозяйственных организаций и производственных кооперативов, удельный вес которых в общем объеме валовой продукции района составляет 10 %. Основную долю в общей сумме балансовой прибыли составила прибыль, полученная по итогам деятельности ООО «Птицефабрика «Владимировская»» - 43,7 млн. руб.

Доля прибыльных сельскохозяйственных организаций в общем их числе (для муниципальных районов) в Икрянинском и Камызякском районах осталась на уровне 2013 года.

Наибольшее снижение в 2014 году отмечено в Наримановском (на 27,3 п.п.) и Лиманском (на 18,2 п.п.) районах.

6. Доля протяженности автомобильных дорог общего пользования местного значения, не отвечающих нормативным требованиям, в общей протяженности автомобильных дорог общего пользования местного значения, %

Протяженность дорог местного значения, проходящих по территории поселений и муниципальных районов Астраханской области, составляет 3907,2 км, в том числе, с твердым покрытием 1625,4 км.



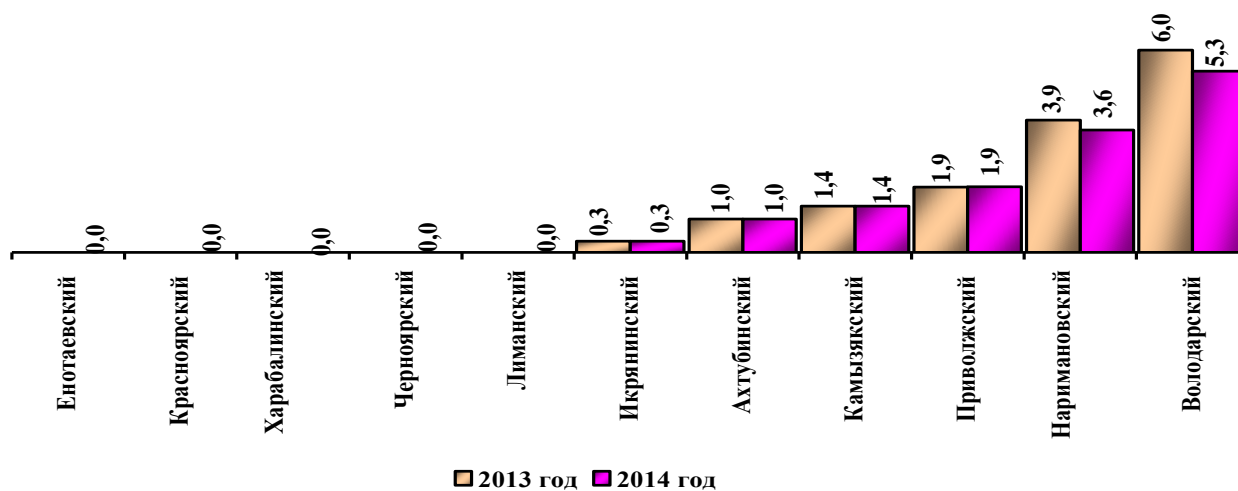
Снижение доли протяженности автомобильных дорог общего пользования местного значения, не отвечающих нормативным требованиям, в общей протяженности автомобильных дорог общего пользования местного значения к уровню 2013 года наблюдается во всех муниципальных образованиях Астраханской области, кроме города Астрахань (рост на 27,1 п.п.) и Приволжского района (рост на 7,2 п.п.).

Данные изменения в городе Астрахань и Приволжском районе связаны с увеличением автомобильных дорог общего пользования местного значения, не отвечающих нормативным требованиям, в результате проведения муниципальными образованиями инвентаризации и перерасчета протяженности автомобильных дорог местного значения.

За счет субсидий, предоставленных муниципальным образованиям из бюджета Астраханской области в рамках государственной программы «Развитие дорожного хозяйства Астраханской области в 2012-2016 годы и перспективу до 2020 года», утвержденной постановлением Правительства Астраханской области от 07.10.2014 № 427-П, в 2014 году было отремонтировано и приведено в нормативное состояние (выполнен ямочный ремонт) 27,4 км дорог, отремонтировано 112,4 тыс. кв. м дворовых территорий с обеспечением проездов к ним.

В 2015 году предполагается построить и отремонтировать 35,24 км автодорог местного значения, 75,378 тыс. кв. м. дворовых территорий и проездов к ним.

7. Доля населения, проживающего в населенных пунктах, не имеющих регулярного автобусного и (или) железнодорожного сообщения с административным центром городского округа (муниципального района), в общей численности населения городского округа (муниципального района), %



В Астраханской области доля населения, проживающего в населенных пунктах, не имеющих регулярного автобусного и (или) железнодорожного сообщения с административным центром городского округа (муниципального района), в общей численности населения городского округа (муниципального района) ежегодно снижается.

Из 11 районов Астраханской области население 5-ти районов (Енотаевского, Красноярского, Харабалинского, Черноярского и Лиманского) полностью обеспечено регулярным автобусным и (или) железнодорожным сообщением с административным центром городского округа.

В 6-ти районах (в 4-х из них анализируемый показатель остался на уровне предыдущего года) принимаются меры по обеспечению населения регулярным

автобусным и (или) железнодорожным сообщением с административным центром городского округа

Так, в Володарском районе доля населения, проживающего в населенных пунктах, не имеющих регулярного автобусного и (или) железнодорожного сообщения с административным центром городского округа (муниципального района), в общей численности населения в 2014 году составила 5,3% и сократилась по сравнению с 2013 годом на 0,7 п.п.

В 2014 году в районе были заключены 20 договоров на осуществление регулярной перевозки пассажиров автомобильным транспортом по муниципальным маршрутам по следующим направлениям: п. Трубный - с. Козлово, с. Тюрино - п. Володарский, п. Самойловский - п. Володарский, с. Крутое – п. Володарский, с. Маково – п. Володарский, с. Калинино – п. Володарский, с. Алексеевка - с. Цветное – п. Володарский, с. Архаровка – ООО «Дельта – Плюс.

В 2015 году планируется открытие новых маршрутов, так как на территории Володарского района выделяются субсидии на основании постановления Правительства Астраханской области от 03.09.2014 №353-П «О государственной программе содействия занятости населения», в связи с чем индивидуальные предприниматели могут выдвинуть свои кандидатуры, представив бизнес-план для согласования в ОГКУ «Центр занятости населения Володарского района» для открытия новых рентабельных маршрутов.

В границах Володарского района транспортное обслуживание населения обеспечивается в виде организации пассажирских перевозок на 12 маршрутах между населенными пунктами района и областным центром, и на 20 маршрутах между населенными пунктами и районным центром (на 2 маршрута больше, чем в предыдущем году).

В Наримановском районе данный показатель также снизился (на 0,3 п.п.) и составил 3,6%. Незначительное уменьшение связано с тем, что в связи с малой численностью фактически проживающего населения в населенных пунктах района, регулярное автобусное сообщение здесь нерентабельно.

В 2014 году в районе был организован межмуниципальный маршрут Астрахань - Сенной.

В рамках муниципальной программы «Развитие дорожного хозяйства муниципального образования «Наримановский район» на 2014-2017 годы»:

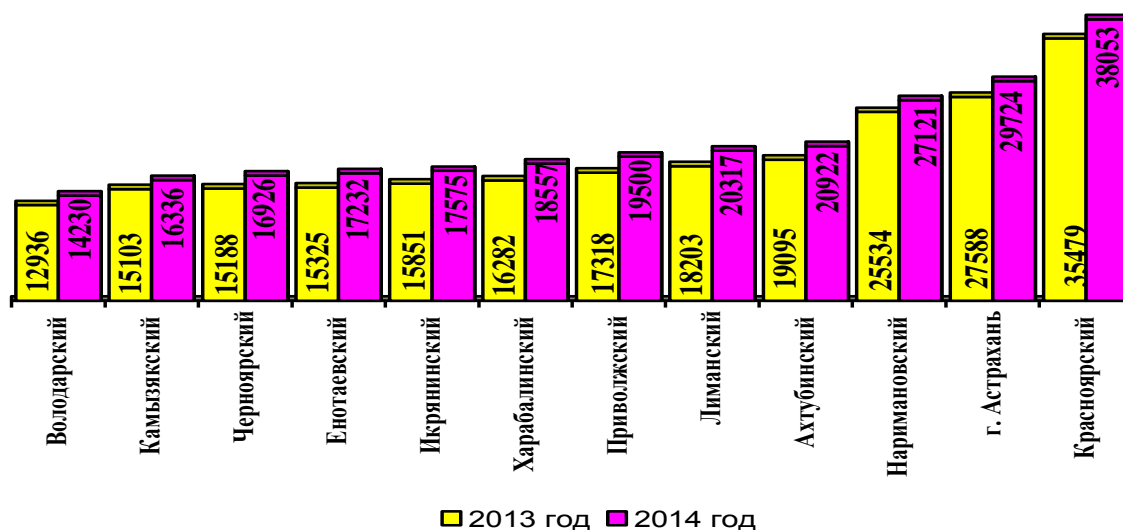
- запланировано строительство автодороги по ул. Проездная с. Старокучергановка;

- заложены средства в бюджете МО «Наримановский район» на приобретение материалов для содержания автомобильных дорог;

- приобретено автотранспортное средство для исследования, испытания и паспортизации асфальтовых покрытий и приобретен автогрейдер.

При развитии территории муниципального образования «Наримановский район», в том числе экономической деятельности в поселениях, поднимется уровень жизни населения, возрастут потребности в перевозках, маршруты будут окупаемы, транспортное сообщение между поселениями муниципального района и областным и районным центром улучшится.

8. Среднемесячная номинальная начисленная заработная плата работников крупных и средних предприятий и некоммерческих организаций, руб.



В 2014 году среднемесячная заработная плата по муниципальным районам области варьируется с широким диапазоном: от 14230 руб. в Володарском районе (наименьший уровень заработной платы) до 38063 руб. в Красноярском районе (наивысший уровень заработной платы).

Столь высокое значение показателя в Красноярском районе объясняется высоким уровнем оплаты труда на предприятиях, созданных вокруг промышленного гиганта области ООО «Газпром добыча Астрахань». Однако следует отметить, что жители района составляют небольшую часть работников этих предприятий.

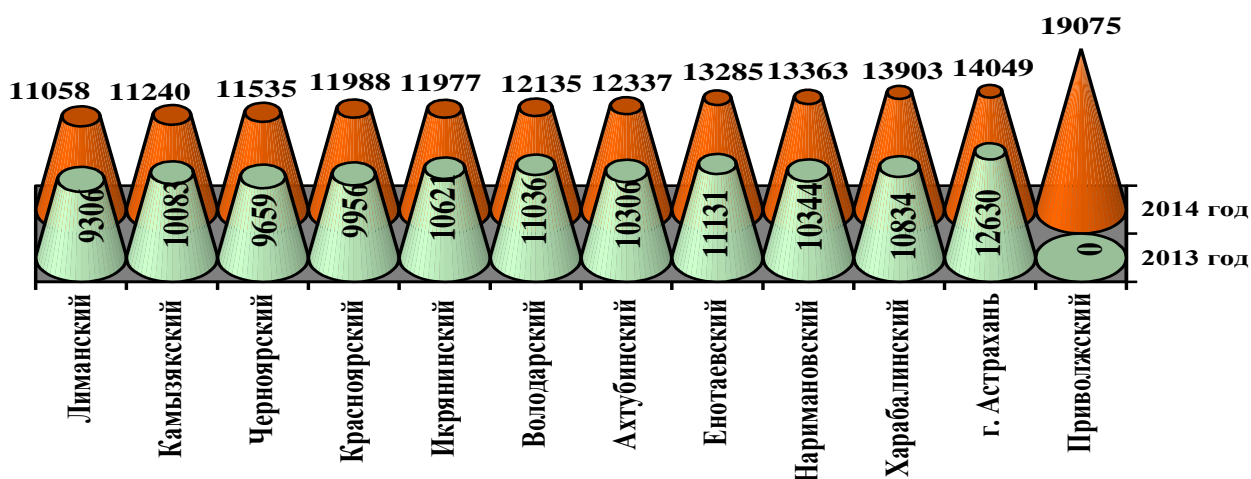
В 2014 году также заметен рост показателя во всех муниципальных образованиях Астраханской области по отношению к предыдущему году.

Планируется дальнейшее ежегодное увеличение показателя, которому будет способствовать заключение соглашений о социально-экономическом сотрудничестве с хозяйствующими субъектами. Кроме этого, в районах области разработаны и приняты Программы социально-экономического развития на среднесрочную перспективу, реализация которых не только позволит увеличить размер заработной платы работников, но и создать новые рабочие места.

Так, в Енотаевском районе увеличение показателя в 2014 году произошло за счет увеличения фонда оплаты труда на 6,7% и сокращения численности работающих на 5,1% (156 чел.).

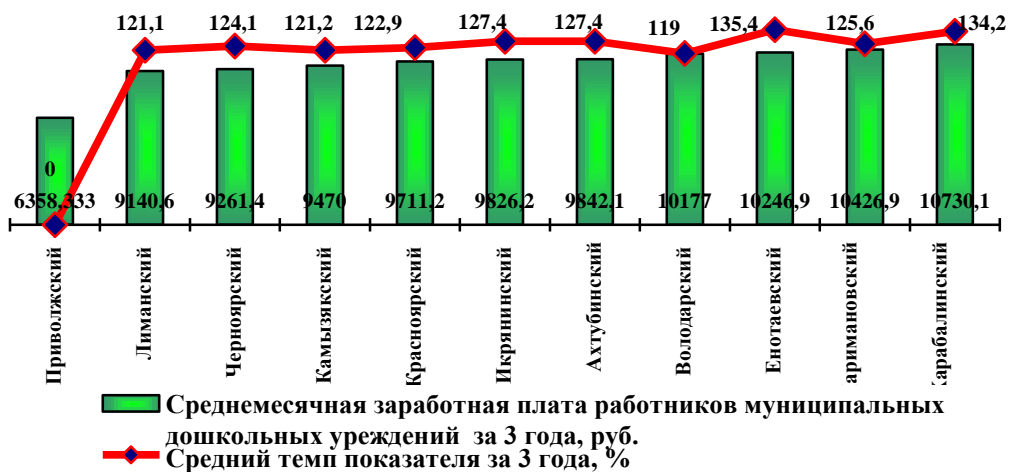
Увеличение заработной платы в Черноярском районе прогнозируется в промышленности и сельском хозяйстве за счёт реализации инвестиционных проектов «Производство томатной пасты», в рамках которого будет построен завод по производству томатной пасты в с. Солёное Займище и «Выращивание индустриальных томатов для производства томатной пасты», предусматривающего строительство тепличного комплекса, а также в отраслях здравоохранение, культура и в социальной сфере в рамках реализации мероприятий по повышению заработной платы до уровня средней заработной платы в регионе.

Среднемесячная номинальная начисленная заработная плата работников муниципальных дошкольных учреждений, руб.



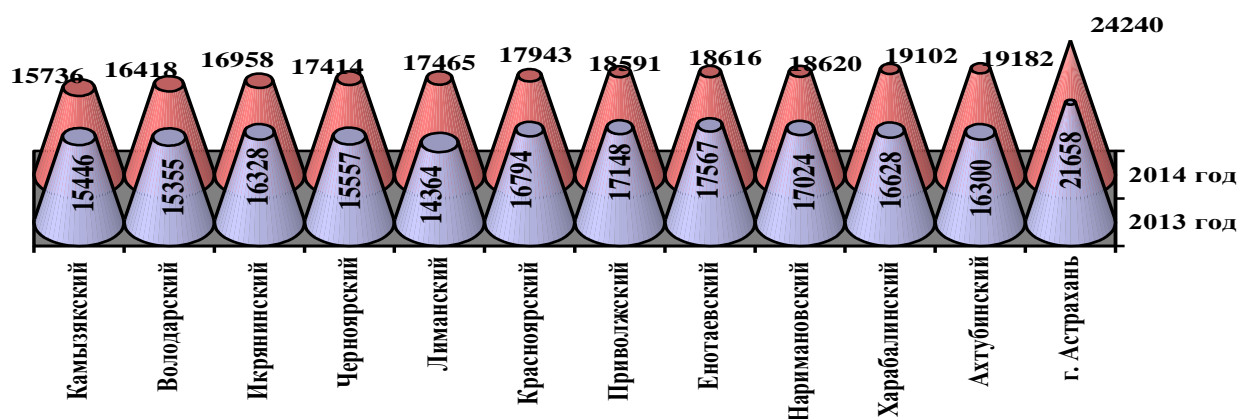
Рост среднемесячной заработной платы работников муниципальных дошкольных учреждений в 2014 году по сравнению с 2013 годом произошел во всех муниципальных дошкольных учреждениях. При этом разница в уровне заработной платы работников муниципальных учреждений дошкольного образования колеблется: от 11058 руб. в Лиманском районе до 19075 руб. в Приволжском районе.

В Приволжском районе с 1 января 2011 года все дошкольные образовательные учреждения присоединены к общеобразовательным учреждениям.



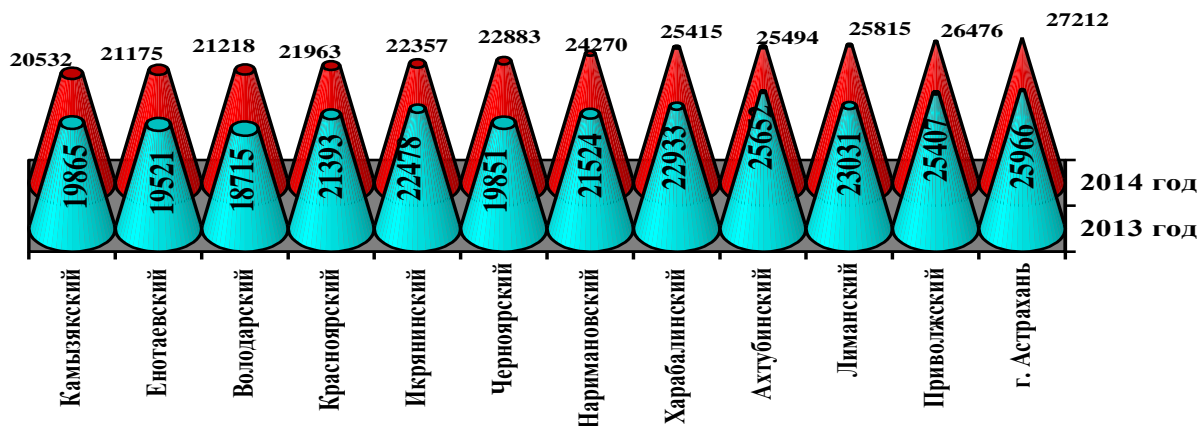
За последние 3 года среди муниципальных районов наибольший темп среднемесячной заработной платы работников дошкольных учреждений наблюдается в Енотаевском - 135,4% (средний размер заработной платы за 3 года – 10246,9 руб.), Харабалинском - 134,2% (10730,1 руб.), Икрянинском и Ахтубинском районах – 127,4 (9826,2 руб. и 9842,1 руб. соответственно).

Среднемесячная номинальная начисленная заработная плата работников муниципальных общеобразовательных учреждений, руб.



Среднемесячная номинальная начисленная заработная плата работников муниципальных общеобразовательных учреждений к уровню 2013 года выросла во всех муниципальных образованиях. Ее размер в 2014 году варьируется от 15736 руб. в Камызякском районе до 24240 руб. в городе Астрахань.

Среднемесячная номинальная начисленная заработная плата учителей муниципальных общеобразовательных учреждений, руб.



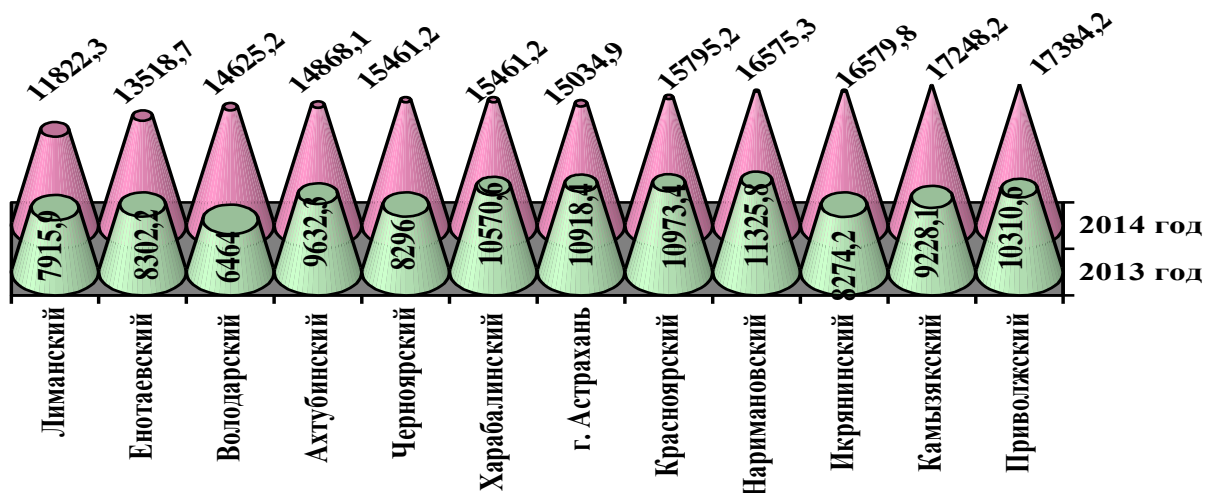
В 2014 году среднемесячная заработная плата учителей общеобразовательных учреждений по отношению к прошлому году снизилась в Икрянинском (на 121 руб.) и Ахтубинском (на 158 руб.) районах. Самая высокая заработная плата отмечена в городе Астрахань – 27212 руб.

В остальных муниципальных районах показатель варьируется от 20532 руб. в Камызякском районе до 23407 руб. в Приволжском районе.

В рамках реализации Указа Президента РФ от 07.05.2012 №597 «О мероприятиях по реализации государственной социальной политики» (далее – Указ №597) главами городских округов и муниципальных районов совместно с министерством образования и науки Астраханской области принимаются меры по

выравниванию размера среднемесячной заработной платы учителей и доведению его до уровня среднемесячной заработной платы по Астраханской области (2014 год - 22284,3 руб.).

Среднемесячная номинальная начисленная заработная плата работников муниципальных учреждений культуры и искусства, руб.



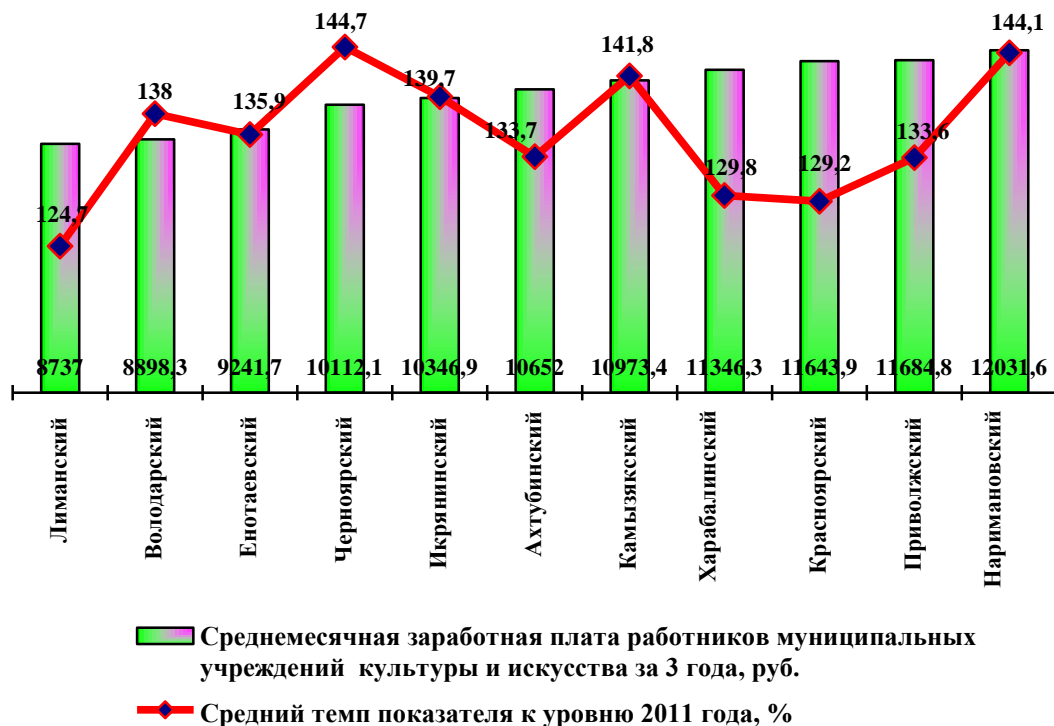
Рост среднемесячной номинальной начисленной заработной платы работников муниципальных учреждений культуры и искусства отмечен во всех районах области.

Наибольший рост заработной платы к уровню 2013 года наблюдается в Приволжском (на 7067,6 руб.), Камызякском (на 8020,1 руб.), Икрянинском (на 8305,6 руб.) и Наримановском (на 5249,5 руб.) районах. Наименьший - в Лиманском (на 3906,4 руб.) и Енотаевском (на 5216,5 руб.) районах.

При этом самый высокий размер среднемесячной заработной платы работников муниципальных учреждений культуры и искусства сложился в Приволжском районе (17384,2 руб.), самый низкий - в Лиманском районе (11822,3 руб.).

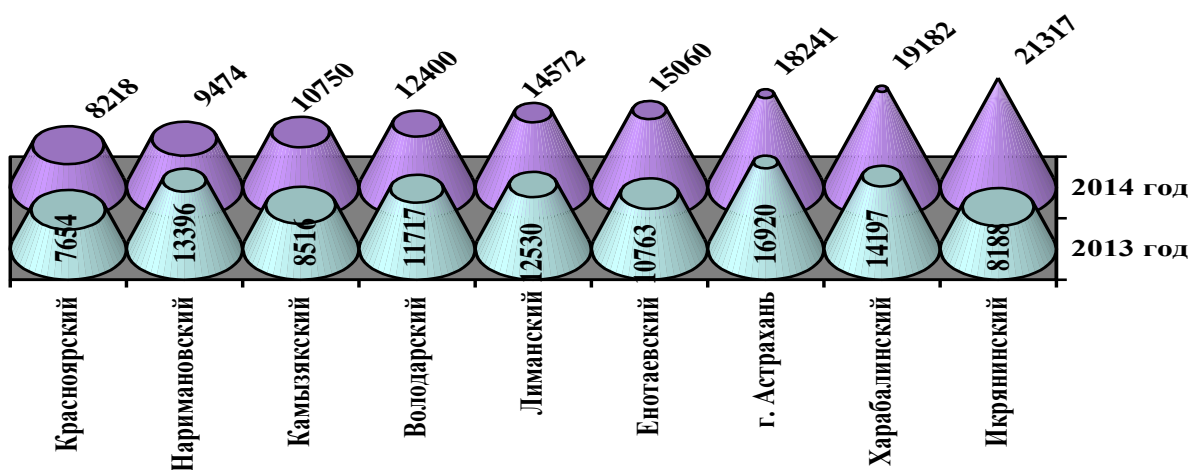
На увеличение размера заработной платы работников муниципальных учреждений культуры и искусства повлияла индексация в 2014 году заработной платы, а также проведенные в муниципальных учреждениях культуры мероприятия по оптимизации штатов. Однако средний размер заработной платы работников муниципальных учреждений культуры остается невысоким.

Согласно Указу №597 принято распоряжение Правительства Астраханской области от 26.02.2013 №83-Пр «О Плате мероприятий (дорожной карте) «Изменения в отраслях социальной сферы, направленные на повышение эффективности сферы культуры», в котором разработан комплекс мер поэтапного совершенствования системы оплаты труда в государственных (муниципальных) учреждениях культуры на 2014-2018 годы.



Быстрее, чем в остальных муниципальных образованиях среднемесячная заработная плата работников муниципальных учреждений культуры и искусства растет в Черноярском (144,7%), Наримановском (144,1%) и Камызякском (141,8%) районах. Самый большой размер среднемесячной заработной платы за 3 года отмечен в учреждениях культуры Наримановского района (12031,6 руб.).

Среднемесячная номинальная начисленная заработная плата работников муниципальных учреждений физической культуры и спорта, руб.



Размер среднемесячной номинальной начисленной заработной платы работников муниципальных учреждений физической культуры и спорта в

муниципальных районах Астраханской области варьируется от 8218 руб. в Красноярском районе до 21317 руб. в Икрянинском районе.

В 2014 году во всех муниципальных образованиях заработная плата работников муниципальных учреждений физической культуры и спорта заметно возросла (кроме Наримановского района – снижение на 3922 руб.)

Вышеуказанному росту способствовала зависимость заработной платы работников от профессиональных результатов, объёма выполняемой работы, личных квалификационных качеств и достигнутых результатов, с учётом специфики отрасли в целом. Заработная плата включает в себя должностной оклад, компенсационные и стимулирующие выплаты, за счёт которых, появляется возможность установления оплаты труда в соответствии с профессиональными достижениями.

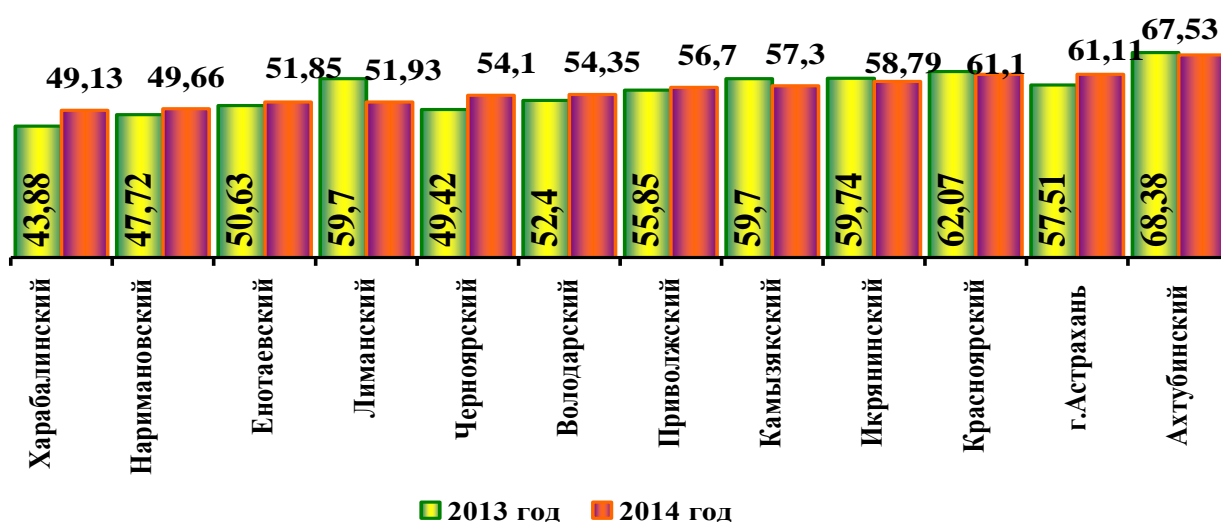
К 2018 году планируется поэтапное повышение заработной платы педагогических работников физкультуры и спорта и доведение ее до уровня среднемесячной заработной платы по экономике региона.

На территории Ахтубинского, Приволжского и Черноярского районов муниципальные учреждения физической культуры и спорта отсутствуют, спортивные услуги оказываются в системе образования.

2. Дошкольное образование

В целом по Астраханской области в 2014 году наблюдается рост количества учреждений, предоставляющих услуги дошкольного образования, а также тенденция к открытию новых дошкольных групп на базе общеобразовательных учреждений. Проводимые меры позволили значительно сократить очередность для определения в детские сады.

9. Доля детей в возрасте 1-6 лет, получающих дошкольную образовательную услугу и (или) услугу по их содержанию в муниципальных образовательных учреждениях в общей численности детей в возрасте 1 - 6 лет, %



Доля детей в возрасте 1-6 лет, получающих дошкольную образовательную услугу в муниципальных образовательных организациях, в 2014 году составляет 57,95%. В большинстве муниципальных образований данный показатель значительно повысился в результате реализации мероприятий Указа Президента РФ от 07.05.2012 № 599 «О мерах по реализации государственной политики в области образования и науки».

Значительное увеличение показателя произошло в муниципальных образованиях «Харабалинский район» на 5,25 п.п., «Черноярский район» на 4,68 п.п. и «Город Астрахань» на 3,6 п.п. Главами данных муниципальных образований были приняты исчерпывающие меры по повышению показателя.

В частности, по муниципальному образованию «Черноярский район» проведена большая работа по созданию новых мест в дошкольных образовательных учреждениях. После реконструкции зданий в 2014 году начали работать одна дополнительная группа в МБОУ «СОШ с. Вязовка» на 22 места и одна группа в МБОУ «СОШ с. Зубовка» на 20 мест.

При МБОУ «СОШ с. Поды» после реконструкции открыт детский сад на 50 мест, что позволило полностью закрыть очередность в этом селе.

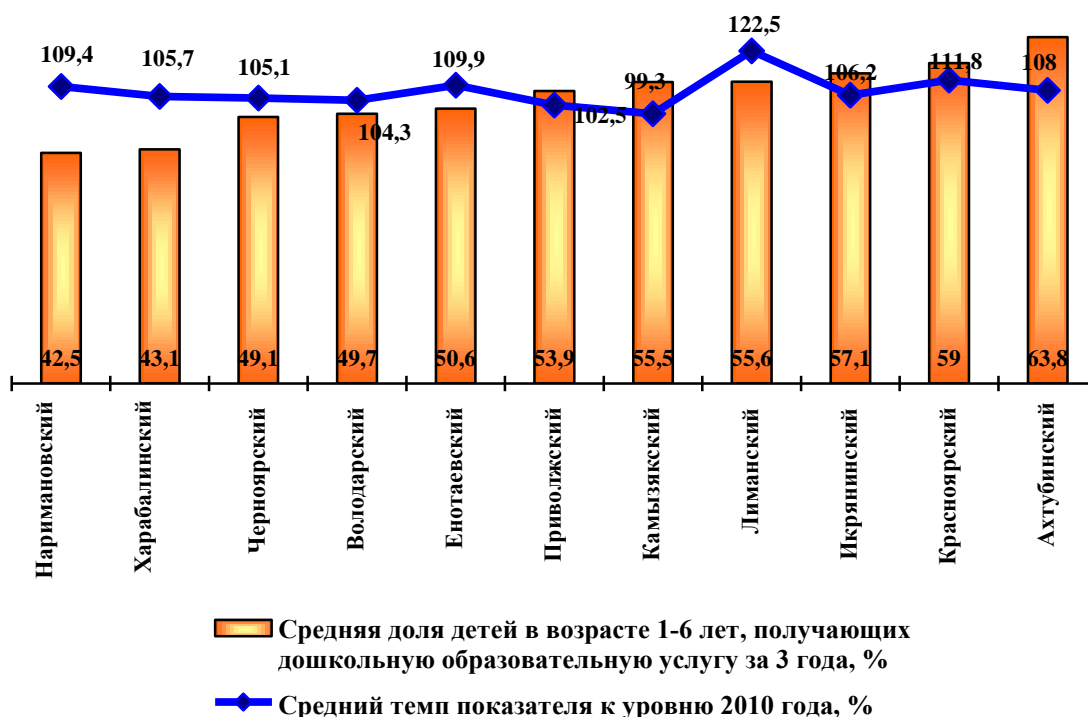
В с. Солёное Займище выкуплены 2 здания под детский сад, что обеспечило возможность в 2015 году принять 90 детей в возрасте от 2,5 до 7 лет.

В муниципальном образовании «Харабалинский район» увеличение процента детей в возрасте 1 - 6 лет получающих дошкольную образовательную

услугу в 2014 году связано с открытием дополнительных групп в дошкольном образовательном учреждении с. Хошеутово и открытием нового дошкольного образовательного учреждения в пос. Ашулук.

В 2014 году в г. Астрахани доля детей в возрасте 1-6 лет, получающих дошкольную образовательную услугу в муниципальных образовательных учреждениях увеличилась, в первую очередь, за счет создания дополнительных мест в действующих муниципальных образовательных учреждениях.

В частности, после капитального ремонта введены детские сады (МБДОУ г. Астрахани «Детский сад № 65» на 320 мест и МБДОУ г. Астрахани № 67 на 640 мест), открыты дополнительные группы в функционирующих образовательных учреждениях: «СОШ № 23» (795 мест), а также 12 дошкольных групп на 320 мест на базе созданного МБДОУ г. Астрахани № 19 и других.



Лиманский район в отчетном году стал лидером по темпу роста данного показателя (средний темп к уровню 2010 года – 122,5%), однако его среднее значение за 3 года пока остается не самым высоким – 55,6% (4 место по значению). На положительную динамику повлияло открытие 5-ти дополнительных групп в муниципальных дошкольных образовательных учреждениях Лиманского района, а также сокращение очередности для определения в детские сады на 100 детей. Опережающими по среднему значению показателя за последние 3 года стали Ахтубинский, Красноярский и Икрянинский районы со значением в 63,8%, 59% и 57,1% соответственно.

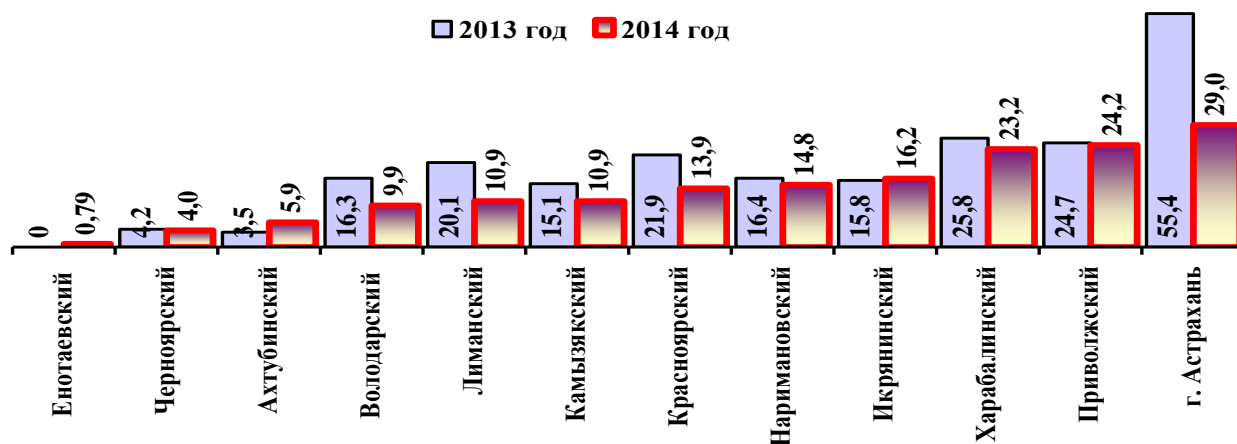
Аутсайдером по среднему значению за 3 года показателя «Доля детей в возрасте 1-6 лет, получающих дошкольную образовательную услугу и (или) услугу по их содержанию в муниципальных образовательных учреждениях в общей численности детей в возрасте 1 - 6 лет» стал Наримановский район. При этом стоит отметить, что значение показателя по данному району в 2014 году увеличилось до 49,7% (в 2013 – 47,72%) за счет открытия новых дошкольных групп на базе

общеобразовательных учреждений, средний темп показателя к уровню 2010 года составил 109,4%.

10. Доля детей в возрасте 1-6 лет, стоящих на учете для определения в муниципальные дошкольные образовательные учреждения, в общей численности детей в возрасте 1-6 лет, %

Доля детей в возрасте 1-6 лет, состоящих на учете для определения в муниципальные дошкольные образовательные организации, в общей численности детей в возрасте 1-6 лет, в 2014 году составила 14,12%. Снижение показателя связано с комплексом проведенных мероприятий по введению новых дополнительных дошкольных мест.

Значительное снижение данного показателя произошло в муниципальных образованиях «Лиманский район», «Красноярский район», «Володарский район», «Камызякский район», «Наримановский район» «Город Астрахань», где наиболее активно привлекались неиспользуемые резервы (доведение емкости дошкольных образовательных учреждений до проектных возможностей, проведение работ по реконструкции зданий образовательных организаций путем сооружения пристроев, использование высвобожденных в последние годы по причине демографического спада учебных площадей муниципальных общеобразовательных организаций).



Значительное сокращение до 29% в 2014 году против 55,4% в 2013 году наблюдается в г. Астрахань. В целях удовлетворения потребности населения в услугах дошкольного образования на территории МО «Город Астрахань» в 2014 году была организована работа по созданию дополнительных мест в действующих муниципальных образовательных организациях.

Снижение показателя по городу Астрахани произошло также в связи с проведенной работой по выверке сведений о поставленных на учет детях в автоматизированной информационной системе «Электронный детский сад», внесенных на основании записей журналов очередности, представленных руководителями дошкольных организаций, содержавших большое количество ошибок в персональных данных о детях и введением новых дошкольных мест для детей от 3 до 7 лет.

Незначительный рост данного показателя наблюдается в 3 районах области. В Енотаевском районе он составил 0,79%, в Икрянинском - 15,8%, Ахтубинском - 5,9% соответственно. В остальных районах отмечено снижение доли детей в

возрасте 1-6 лет, стоящих на учете для определения в муниципальные дошкольные образовательные учреждения.

В Ахтубинском районе в 2014 году доля детей в возрасте 1-6 лет, состоящих на учете для определения в муниципальные дошкольные образовательные учреждения, в общей численности детей в возрасте 1-6 лет составила 5,9 %, что больше 2013 года на 2,36 процентных пунктов. Данный показатель увеличился в связи с увеличением рождаемости детей.

Однако в 2015-2017 годах при росте рождаемости планируется снижение показателя благодаря реализации комплексных мер, направленных на увеличение мощности сети муниципальных дошкольных образовательных учреждений (строительство детских садов в г. Ахтубинске, п. Верхний Баскунчак и открытие дополнительных дошкольных групп на базе образовательных учреждений).

Во всех муниципальных образованиях в целях сокращения дефицита мест в дошкольных учреждениях в 2015-2017 годах планируется строительство новых детских садов, реконструкция закрытых ранее детских садов, возвращение зданий в систему дошкольного образования, дальнейшая организация дошкольных групп на базе муниципальных и государственных образовательных учреждений.

Для ликвидации или, по крайней мере, сокращения дефицита мест в дошкольных учреждениях руководителям муниципальных образований необходимо также:

- использовать различные меры по увеличению числа мест в дошкольных муниципальных образовательных учреждениях;

- активизировать работу по стимулированию частной инициативы в этой сфере, в том числе:

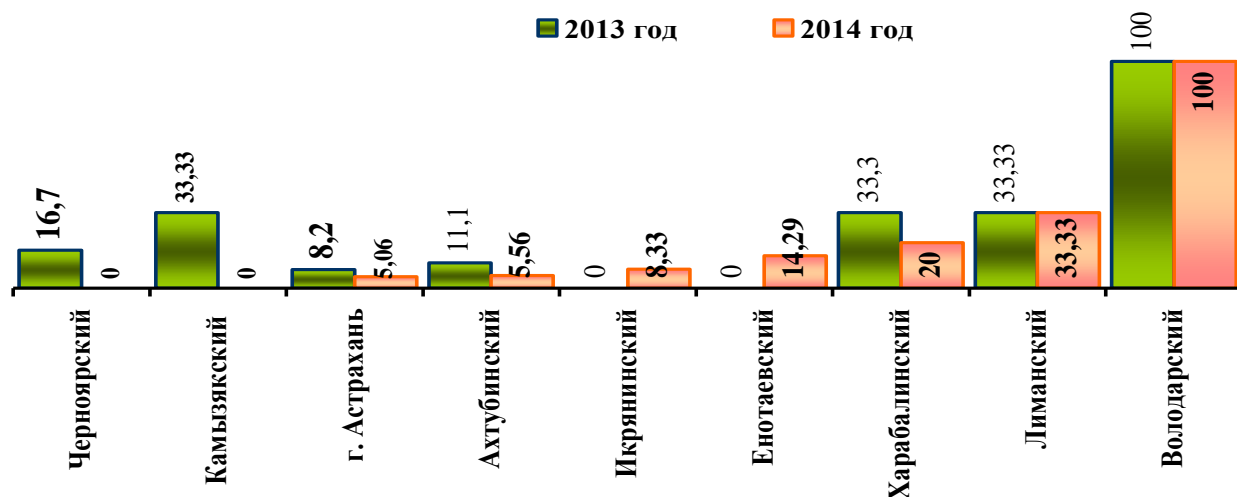
- привлекать негосударственные некоммерческие организации, а также индивидуальных предпринимателей (в том числе, действующих в формате домашних детских садов) к оказанию услуг дошкольного образования и воспитания (с выделением бюджетных средств по нормативу на одного ребенка);

- стимулировать деятельность указанных выше организаций путем обязательного включения такой деятельности в программы содействия малому бизнесу.

Перспективы развития системы дошкольного образования муниципальном образовании Астраханская область связаны с дальнейшей реализацией проекта «Строительство детских садов на территории Астраханской области на условиях государственного частного партнерства».

11. Доля муниципальных дошкольных образовательных учреждений, здания которых находятся в аварийном состоянии или требуют капитального ремонта, в общем числе муниципальных дошкольных образовательных учреждений, %

По итогам 2014 года в Черноярском и Камызякском муниципальных районах области отсутствуют дошкольные образовательные учреждения, в которых здания находятся в аварийном состоянии или требуют капитального ремонта.



Лидером по снижению данного показателя также является Харабалинский муниципальный район, в котором доля муниципальных дошкольных образовательных учреждений, здания которых находятся в аварийном состоянии или требуют капитального ремонта по сравнению с 2013 годом снизилась на 13,3 п.п.

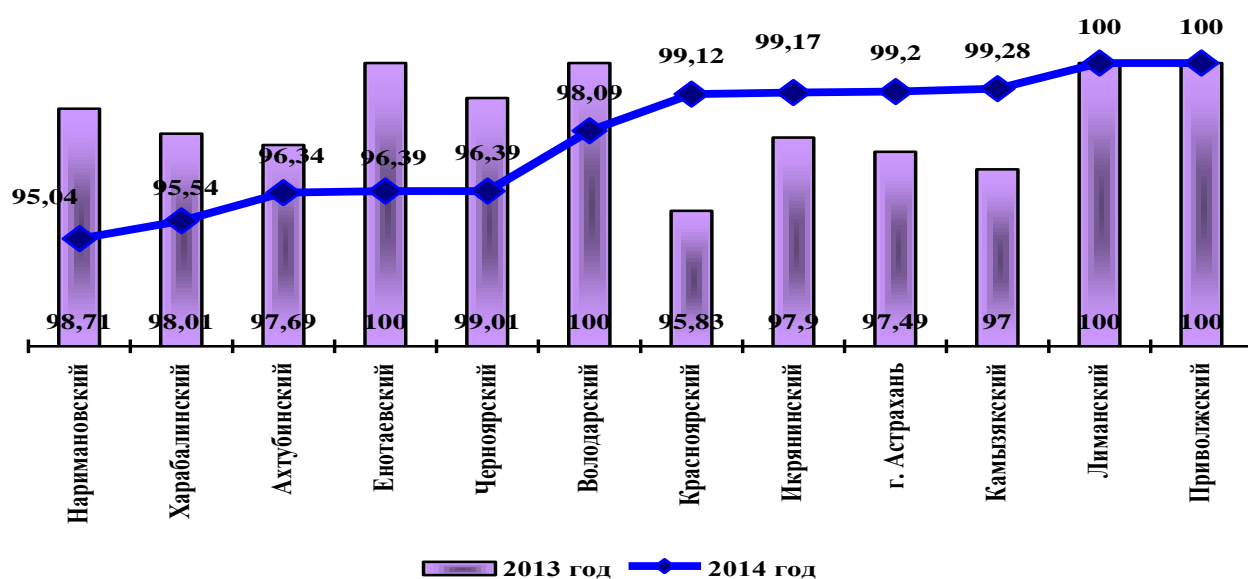
В городе Астрахань и Ахтубинском муниципальных районах в 2014 году наблюдается снижение значения данного показателя до 5,06% и 5,56% соответственно.

В Володарском районе доля муниципальных дошкольных образовательных организаций, здания которых находятся в аварийном состоянии или требуют капитального ремонта, в общем числе муниципальных дошкольных образовательных организаций в 2014 году составила 100 %, при этом данный показатель формируют 2 организации, капитальный ремонт которых запланирован на 2017 год.

3. Общее и дополнительное образование

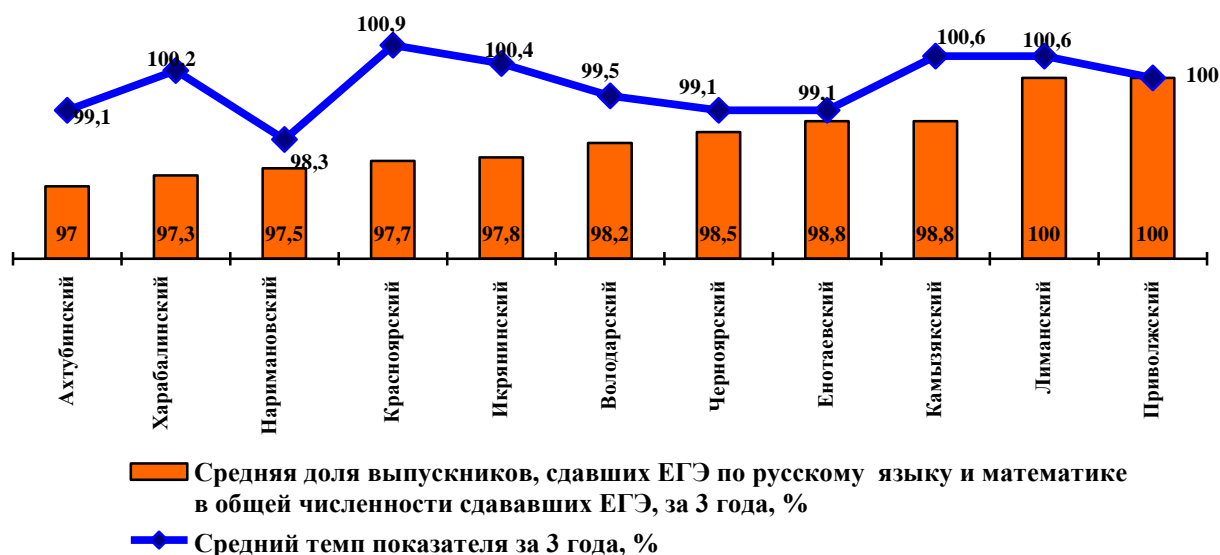
12. Доля выпускников муниципальных образовательных учреждений, сдавших единый государственный экзамен по русскому языку и математике, в общей численности выпускников муниципальных общеобразовательных учреждений, сдававших единый государственный экзамен по данным предметам, %

Единый государственный экзамен (ЕГЭ) является основной формой государственной (итоговой) аттестации и вступительных испытаний в вузы и ссузы Российской Федерации.



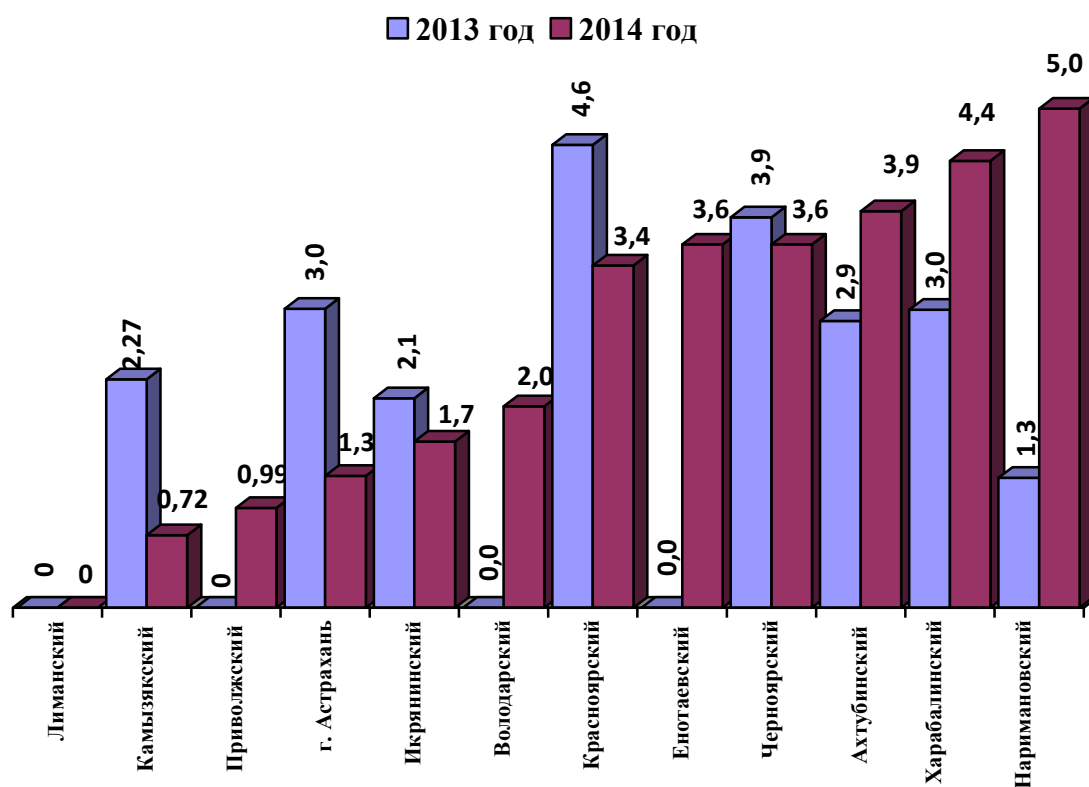
В муниципальных образованиях «Лиманский район» и «Приволжский район» показатель «доля выпускников муниципальных образовательных организаций, сдавших единый государственный экзамен по русскому языку и математике, в общей численности выпускников муниципальных образовательных организаций, сдававших единый государственный экзамен по данным предметам в 2014 году» не изменился по сравнению с 2013 годом и составил 100%.

В Икрянинском, Камызякском, Красноярском районах и в городе Астрахань наблюдается рост данного показателя, а в Ахтубинском, Володарском, Енотаевском, Наримановском, Харабалинском, Черноярском районах снижение. Низкие результаты показали выпускники образовательных организаций, в которых государственную итоговую аттестацию проходили лица, старше 18 лет (вечерние (сменные), очно-заочные школы).



В отчетном году лидером по темпу роста данного показателя стал Красноярский район (средний темп показателя составил 100,9%), однако его среднее значение за 3 года пока остается не самым высоким – 97,7%, что нельзя сказать о Лиманском и Приволжском районах, где средняя доля стабильно составляет 100%.

13. Доля выпускников муниципальных общеобразовательных учреждений, не получивших аттестат о среднем (полном) образовании, в общей численности выпускников муниципальных общеобразовательных учреждений, %



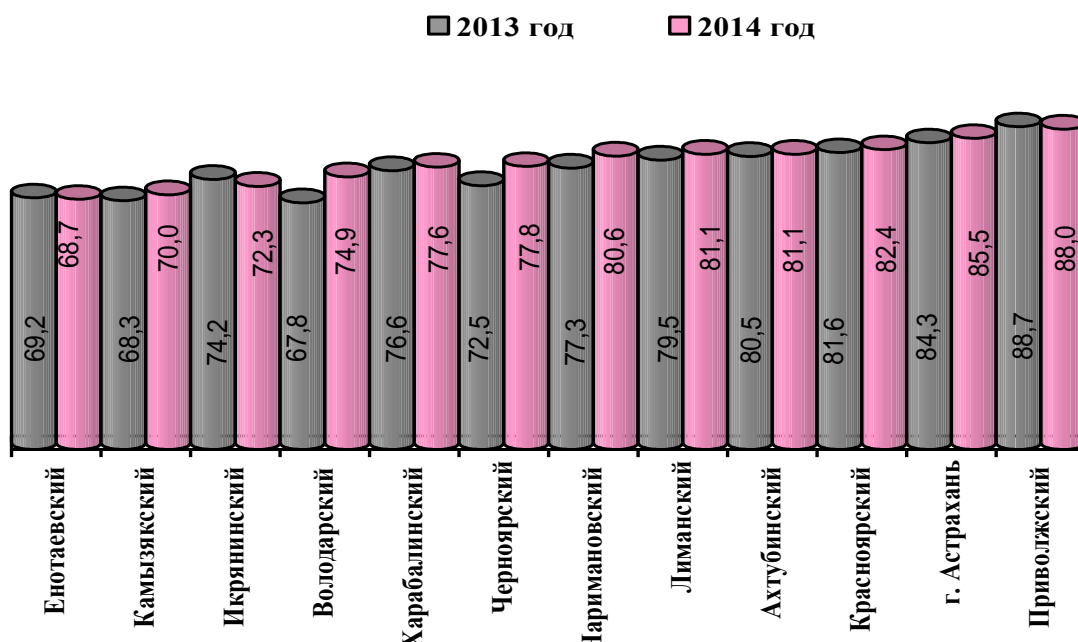
В Лиманском районе также, как и в 2013 году отсутствуют выпускники, не получивших аттестат о среднем (полном) общем образовании. Улучшение значения данного показателя наблюдается в Икрянинском, Камызякском, Красноярском, Черноярском районах, а также в городе Астрахань. Значительно ухудшился показатель в Енотаевском (на 3,61 п.п.) и Наримановском (на 3,67 п.п.) районах.

Основной причиной увеличения количества выпускников, не получивших аттестат о среднем (полном) общем образовании, остается снижение качества обучения из-за отсутствия педагогических кадров необходимой квалификации. В этой связи продолжается работа по целевой профессиональной переподготовке учителей, увеличению их заработной платы и разработке мероприятий по закреплению молодых специалистов в сельской местности.

Для решения проблем, связанных с улучшением образования, продолжают осуществляться следующие мероприятия:

- повышение ответственности руководителей и педагогических работников образовательных учреждений за реализацию образовательных программ в полном объеме;
- организация индивидуальной работы с обучающимися, испытывающими трудности в освоении программ;
- обеспечение неформального проведения процедуры промежуточной аттестации обучающихся, освоивших образовательные программы среднего (полного) общего образования, и допуске их к государственной (итоговой) аттестации.

14. Доля муниципальных общеобразовательных учреждений, соответствующих современным требованиям обучения, в общем количестве муниципальных общеобразовательных учреждений.



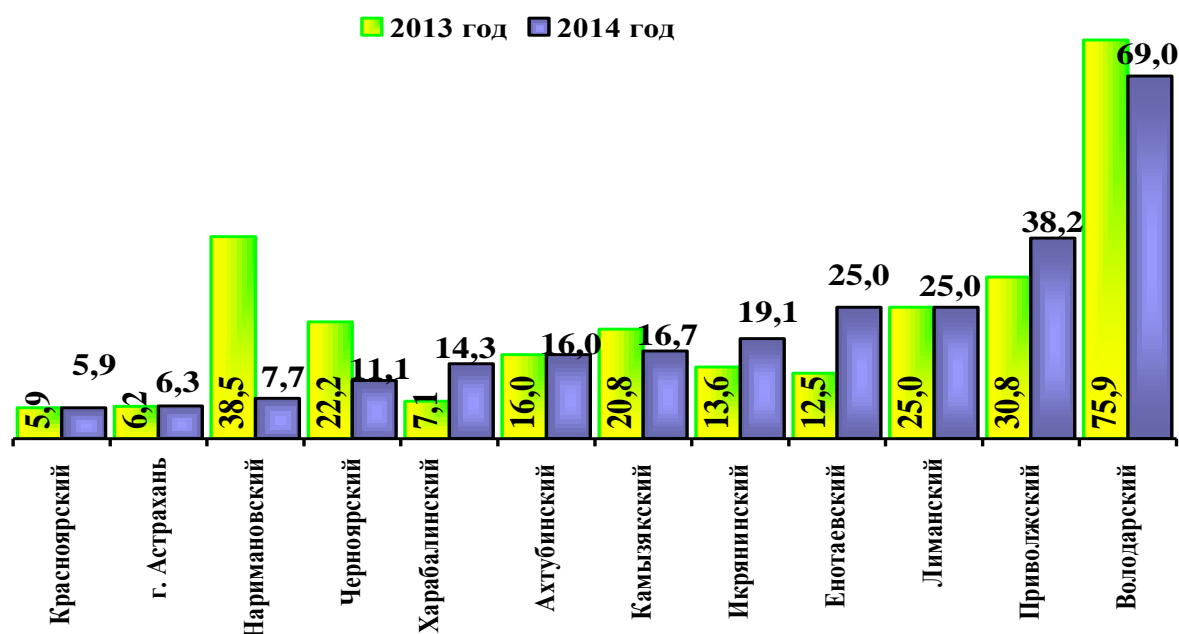
Доля муниципальных общеобразовательных учреждений, условия обучения в которых максимально приближены к федеральным стандартам, увеличилась в восьми муниципальных районах и в городе Астрахань. Наибольший рост данного показателя наблюдается в Володарском районе (на 7,1 п.п.). Ухудшили значения

показателя следующие районы: Енотаевский (показатель снизился на 0,5 п.п.), Икрянинский (на 1,9 п.п.) и Приволжский (на 0,7 п.п.).

Повышение показателя произошло в результате изменения требований к организации образовательного процесса благодаря проведенным мероприятиям, направленным на обеспечение условий в связи с введением новых федеральных государственных образовательных стандартов начального и основного общего образования (ФГОС), предъявляющих более высокий уровень нормативных показателей. Наименее подготовленными к организации образовательного процесса в новых условиях оказались общеобразовательные учреждения муниципальных образований «Енотаевский район» и «Камызякский район».

Мероприятия по повышению показателя включены в муниципальные программы по развитию муниципальных систем образования.

15. Доля муниципальных общеобразовательных учреждений, здания которых находятся в аварийном состоянии или требуют капитального ремонта, в общем количестве муниципальных общеобразовательных учреждений, (%)



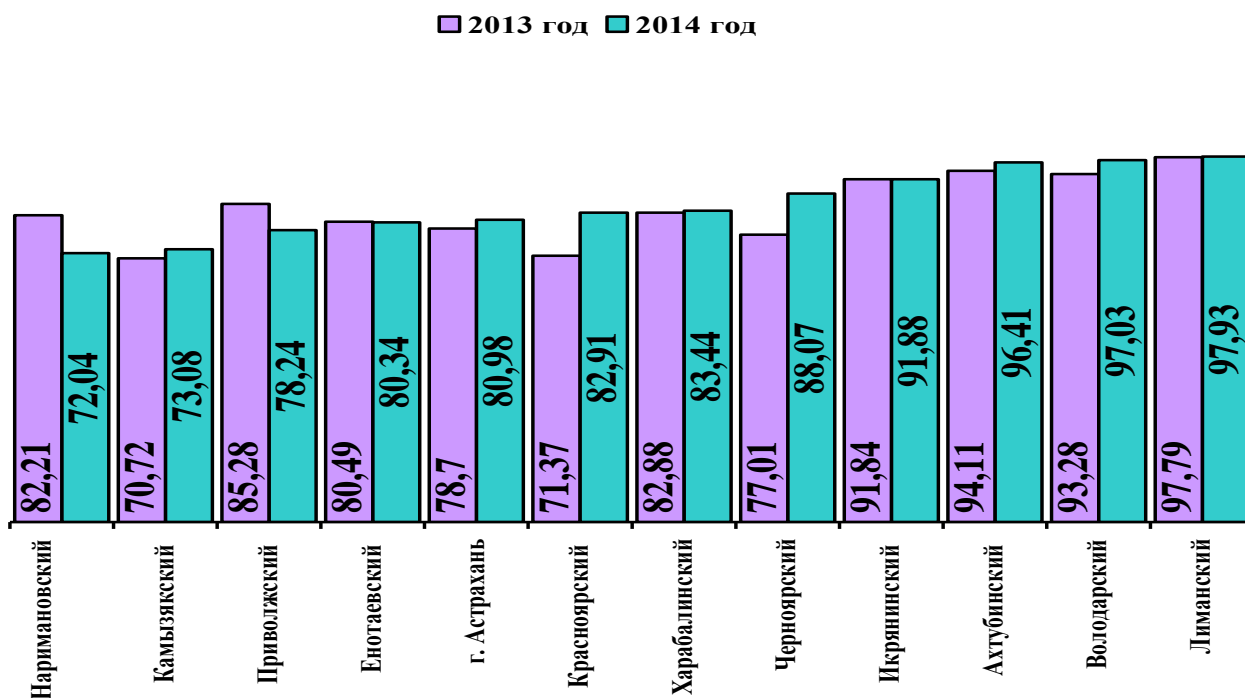
Доля муниципальных общеобразовательных учреждений, здания которых находятся в аварийном состоянии или требуют капитального ремонта, в общем количестве муниципальных общеобразовательных учреждений снизилась в четырех районах Астраханской области: Володарском, Камызякском, Наримановском и Черноярском. Наибольшее снижение наблюдается в Наримановском и Черноярском районах (на 30,8 п.п. и 11,1 п.п. соответственно), которое было достигнуто за счет проводимых мероприятий в рамках модернизации региональной системы образования. В Енотаевском, Икрянинском, Приволжском, Харабалинском районах и городе Астрахань показатель вырос. В остальных муниципальных образованиях данный показатель не изменился.

Рост показателя в вышеназванных муниципальных образованиях произошел в результате проведенного комплекса мероприятий, направленных на более детальное

исследование физического состояния зданий и сооружений образовательных учреждений с целью обеспечения безопасности, жизни и здоровья обучающихся.

Основной причиной неудовлетворительного состояния муниципальных общеобразовательных учреждений является недостаточное финансирование мероприятий по приведению зданий и помещений муниципальных образовательных учреждений в соответствие с современными требованиями государственных стандартов, норм и правил.

16. Доля детей первой и второй групп здоровья в общей численности обучающихся в муниципальных общеобразовательных учреждениях, %

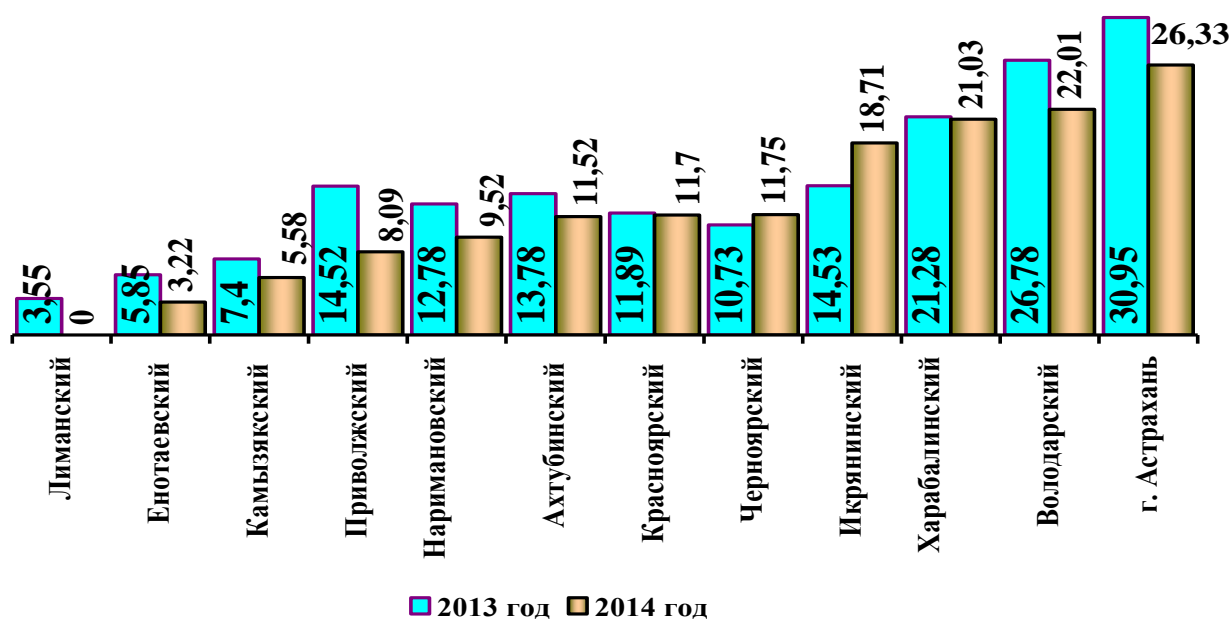


Состояние здоровья подрастающего поколения - важный показатель благополучия общества и государства, отражающий не только настоящую ситуацию, но и прогноз на будущее.

Анализ групп здоровья обучающихся показал, что практически во всех районах области увеличилась доля детей первой и второй групп здоровья в общей численности обучающихся в муниципальных общеобразовательных учреждениях. Это связано, в первую очередь, с реализацией государственных и муниципальных программ, направленных на укрепление здоровья детей и пропаганду здорового образа жизни.

Снижение показателя наблюдается в таких муниципальных образованиях, как «Енотаевский район», «Наримановский район» и «Приволжский район», что связано с проведением масштабных мероприятий по диспансеризации детей школьного возраста и выявлением детей, нуждающихся в более пристальном внимании к состоянию их здоровья и обеспечении щадящего режима при осуществлении образовательного процесса. Доля детей первой и второй групп здоровья в муниципальных районах в 2014 году варьируется с 72,04% (Наримановской район) до 97,93% (Лиманский район).

17. Доля обучающихся в муниципальных общеобразовательных учреждениях, занимающихся во вторую (третью) смену, в общей численности обучающихся в муниципальных общеобразовательных учреждениях, %



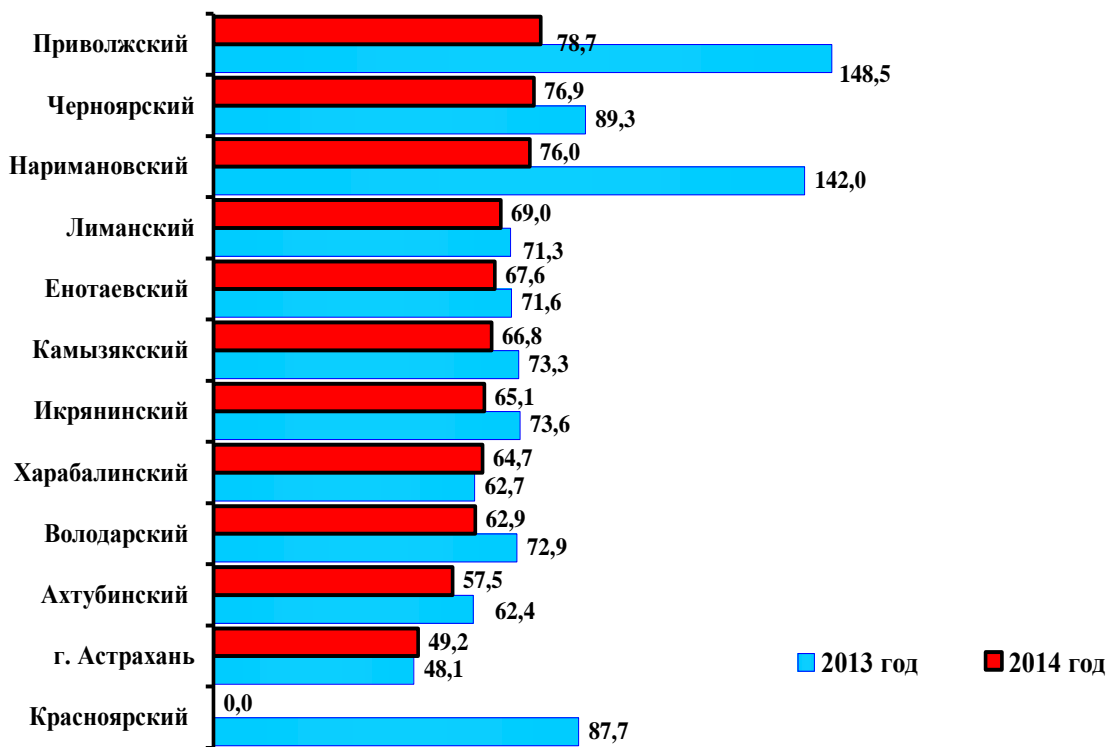
Доля обучающихся в муниципальных общеобразовательных учреждениях, занимающихся во вторую (третью) смену, в общей численности обучающихся в муниципальных общеобразовательных учреждениях выросла в двух районах области: Черноярском (на 1,02 п.п.) и Икрянинском (на 4,18 п.п.).

В остальных районах и в городе Астрахань наблюдается снижение показателя в результате строительства новых зданий, предназначенных для общеобразовательного процесса. В Лиманском районе в 2014 году отсутствует практика проведения занятий в МОУ во вторую (третью) смену. В плановом периоде планируется сохранение показателя на данном уровне.

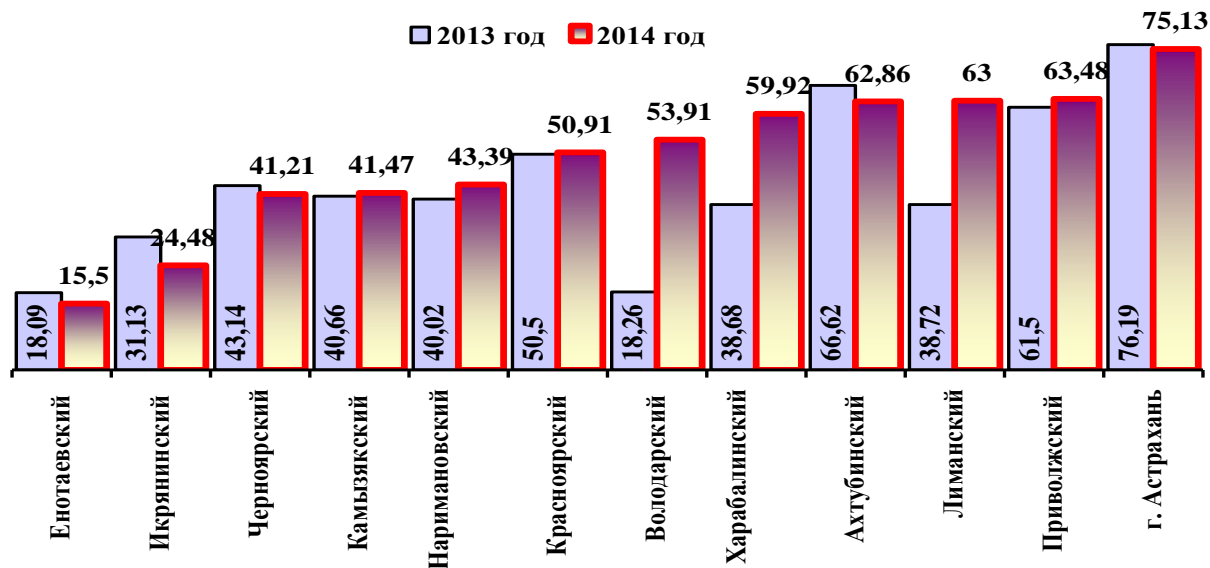
18. Расходы бюджета муниципального образования на общее образование в расчете на 1 обучающегося в муниципальных общеобразовательных учреждениях, тыс. рублей

Расходы бюджетов муниципальных образований на общее образование в расчете на 1 обучающегося в муниципальных общеобразовательных организациях выросли в двух муниципальных образованиях: «город Астрахань», «Харабалинский район». Увеличение связано, в первую очередь, с реализацией Указа Президента № 599 «О мерах по реализации государственной политики в области образования и науки», а также с переходом на федеральные государственные образовательные стандарты, где приоритетом становится улучшение материально-технической базы образовательной инфраструктуры, а также материально-учебной базы общеобразовательных организаций.

При этом в остальных муниципальных образованиях расходы снизились в связи с увеличением численности контингента и применения дистанционных технологий обучения.



19. Доля детей в возрасте 5 - 18 лет, получающих услуги по дополнительному образованию в организациях различной организационно-правовой формы собственности, в общей численности детей данной возрастной группы, %



Доля детей в возрасте 5-18 лет, получающих услуги по дополнительному образованию, в общей численности детей данной возрастной группы выросла в семи муниципальных районах. Наибольший прирост показателя показали Володарский (на 35,65 п.п.), Лиманский (на 24,28 п.п.) и Харабалинский (на 21,24 п.п.) районы. Повысить показатель муниципальным образованиям удалось за счет привлечения молодежи призывного и допризывного возраста к спортивным мероприятиям.

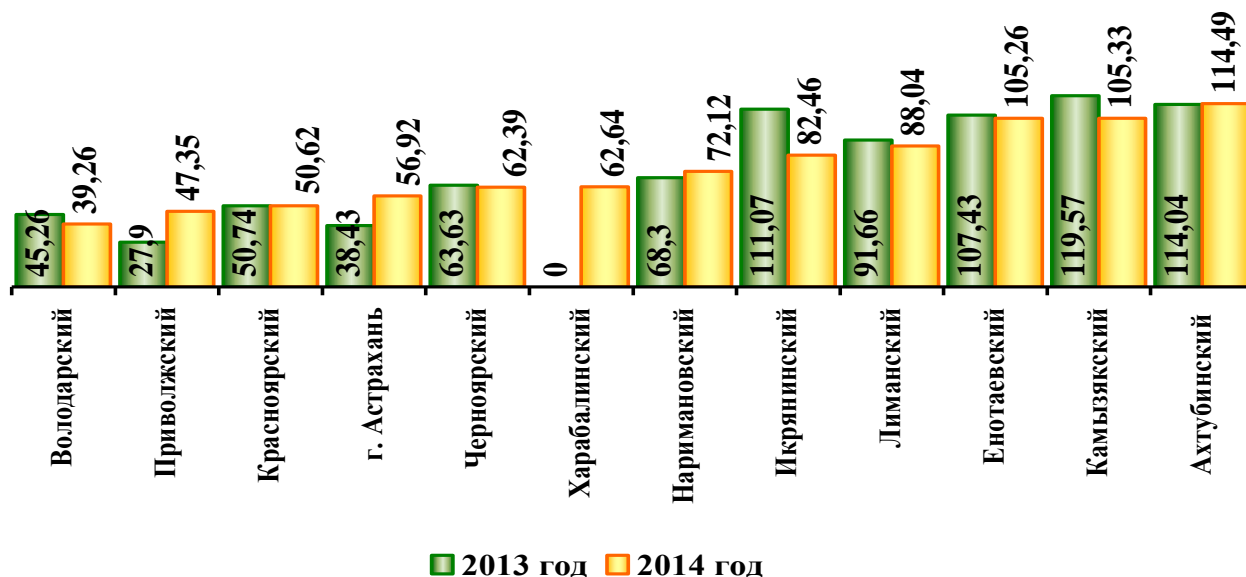
Снижение показателя произошло в пяти муниципальных образованиях. Значительное уменьшение прослеживается в Икрянинском (на 6,6 п.п.), Ахтубинском (на 3,8 п.п.) и Енотаевском (на 2,6 п.п.) районах; незначительное – в Черноярском районе и городе Астрахань. Такое сокращение показателя было вызвано реорганизацией сети образовательных организаций дополнительного образования и отсутствием специалистов по отдельным направлениям, с изменением численного состава учебных групп и с охватом детей дополнительным образованием в муниципальных общеобразовательных организациях в связи с введением федеральных государственных образовательных стандартов, увеличением численности детей в возрасте от 5-18 лет.

В связи с принятием на федеральном уровне концепции развития дополнительного образования детей на 2015-2018 годы запланировано принятие комплекса мероприятий по развитию дополнительного образования детей в государственных образовательных организациях и аналогичных программ развития муниципальных образовательных организаций дополнительного образования, что при успешной их реализации позволит повысить данный показатель.

4. Культура

20. Уровень фактической обеспеченности учреждений культуры от нормативной потребности

- клубами и учреждениями клубного типа, %



Нормативной потребности по данному показателю соответствуют 3 района Астраханской области (Ахтубинский, Камызякский, Енотаевский). В этих районах наблюдается превышение показателя уровня фактической обеспеченности клубами и учреждениями клубного типа от нормативной потребности, которое доходит почти до 15% (Ахтубинский- 114,49%).

В остальных муниципальных образованиях Астраханской области значение показателя не достигает норматива. Наименьшее значение показателя в Володарском (39,26%), Приволжском (47,35%) и Красноярском (50,62%) районах.

Основной причиной отклонения показателя от нормативной потребности является наличие в муниципальных образованиях малочисленных населенных пунктов, в которых отсутствуют учреждения клубного типа (обслуживание таких населенных пунктов осуществляется за счет выездных мероприятий), а также списание ветхих посадочных мест.

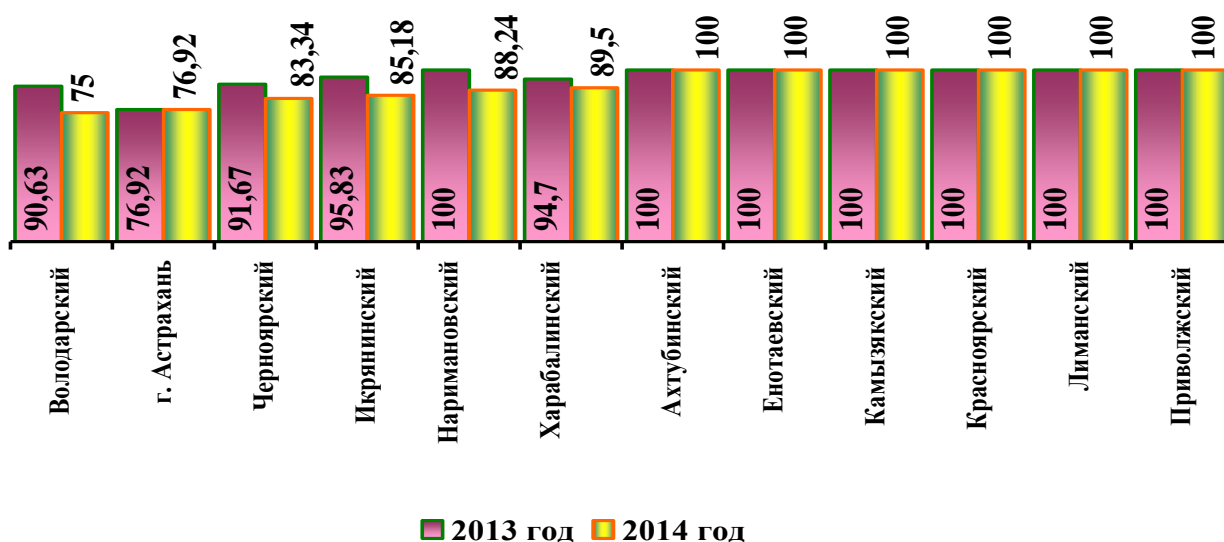
Анализ динамики показателя по муниципальным образованиям (в сравнении с 2013 годом) показал следующее: 4 района области продемонстрировали положительную динамику показателя (Наримановский, Приволжский, Харабалинский и город Астрахань); в Ахтубинском и Красноярском районах значение показателя осталось практически на уровне 2013 года; в 6-ти муниципальных образованиях произошло незначительное снижение (Володарский, Енотаевский, Икрянинский, Камызякский, Лиманский, Черноярский).

В целом по области (по сравнению с 2013 годом) произошло увеличение количества посадочных мест на 73 ед. В г. Астрахань этот показатель увеличился на 1490 мест, в Харабалинском – на 80 мест, в Красноярском – на 20. Уменьшение числа посадочных мест произошло в Володарском (списание 350 мест), Камызякском (397 мест), Икрянинском (790 мест), Приволжском (10 мест) районах.

В плановом периоде 2015-2017 годов 62% муниципальных образований планируют постепенное увеличение данного показателя за счет приобретения посадочных мест в клубные учреждения, строительства и реконструкции учреждений культуры в рамках государственной программы «Развитие культуры села Астраханской области на 2013-2020 годы». В целом по области к 2017 году планируется увеличение посадочных мест на 2885 единиц.

В оставшейся трети муниципальных образований увеличение числа посадочных мест не планируется, поскольку данный показатель превышает нормативное значение, что является достаточным для эффективного обеспечения населения услугами культурно-досуговых учреждений.

Уровень фактической обеспеченности учреждений культуры от нормативной потребности - библиотеками, %



В 6 муниципальных образованиях уровень фактической обеспеченности библиотеками соответствует нормативной потребности.

Остальные муниципальные образования (Володарский, Икрянинский, Наримановский, Черноярский районы и город Астрахань) не достигают норматива и их значения варьируются от 75% до 90%.

Причиной снижения уровня фактической нормативной обеспеченности библиотеками в ряде районов области являются проводимые в них процессы реорганизации бюджетной сети и ликвидация неэффективных учреждений. Так, в Володарском, Наримановском, Харабалинском и Черноярском районах ликвидировалось 6 библиотек, 3 библиотеки были закрыты в связи с ветхостью зданий, в которых располагались библиотеки.

С целью формирования системного и комплексного подхода к современным тенденциям развития общедоступных библиотек на территории Астраханской области действует «Концепция развития общедоступных библиотек в Астраханской области на период 2012-2015 годов».

В перспективе 2015-2017 годов муниципальными образованиями планируется сохранить существующую сеть библиотек.

Уровень фактической обеспеченности учреждений культуры от нормативной потребности

- парками культуры и отдыха, %

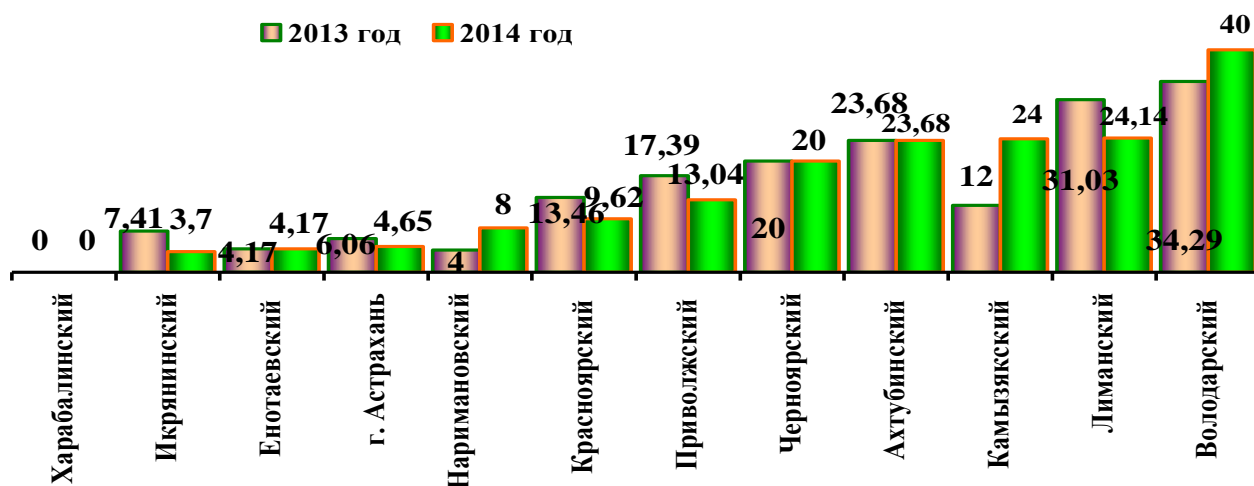
В соответствии с распоряжением Правительства Российской Федерации от 19.10. 1999 №1683-р норматив парков культуры и отдыха на территории Астраханской области составляет 11 единиц.

Норматив включает 5 парков по г. Астрахани и по одному парку культуры и отдыха на Ахтубинский, Икрянинский, Камызякский, Красноярский, Наримановский, Харабалинский районы.

На территории города Астрахани функционирует единственный парк: муниципальное учреждение культуры - парк культуры и отдыха «Аркадия».

Кроме муниципального парка культуры на территории г. Астрахани имеется 49 парков и скверов различной формы собственности (например, частный «Парк Планета», парк «Дружба» и др.), однако многие из них требуют благоустройства и соответствия современным требованиям.

21. Доля муниципальных учреждений культуры, здания которых находятся в аварийном состоянии или требуют капитального ремонта, в общем количестве муниципальных учреждений культуры, %



Самая высокая доля муниципальных учреждений культуры, здания которых находятся в аварийном состоянии или требуют капитального ремонта, в общем количестве муниципальных учреждений культуры в Ахтубинском, Володарском, Камызякском и Лиманском районах (от 24% до 40%). В Харабалинском районе аварийные здания учреждений культуры – отсутствуют.

В Володарском районе высокий показатель обусловлен снижением общего количества зданий с 35% в 2013 году до 30% в 2014 году. Количество учреждений культуры, требующих капитального ремонта, осталось на уровне 2013 года и составило 3 Дома культуры, 1 школа искусств, 8 библиотек.

В Ахтубинском районе в 2014 году в рамках государственной программы «Развитие культуры села Астраханской области на 2013-2020 годы» проведен капитальный ремонт здания кинотеатра «Победа»; благодаря социальному сотрудничеству с ООО «Руссоль» закончен капитальный ремонт дома культуры с. Золотуха районного дома культуры. В период с 2015 до 2017 года планируется

снижение показателя за счет проведения мероприятий по капитальному ремонту объектов учреждений культуры (капитальный ремонт ДК с. Пологое Займище, ДК с. Успенка, ДК с. Болхуны).

В Лиманском районе показатель уменьшился с 31,03% в 2013 году до 24,14% в 2014 году в связи с завершением капитального ремонта в МКУК «Зареченский ДК», МКУК «ДК с. Караванное», МБУ «Лиманский Центр Культуры и досуга» и др. Таким образом, из 29 зданий – 2 здания находятся в аварийном состоянии и 5 зданий требуют капитального ремонта. В плановом периоде планируется снижение показателя за счет проведения мероприятий по капитальному ремонту объектов учреждений культуры.

В Камызякском районе 3 здания находятся в аварийном состоянии и 3 здания требуют капитального ремонта. В 2015-2017 г.г. запланирован капитальный ремонт Верхнекалиновского и Жан-Аульского сельских ДК, реконструкция Волго-Каспийского Центра культуры и досуга.

Анализируя динамику данного показателя необходимо отметить:

- увеличение показателя в 3 муниципальных образованиях (25% от общего числа МО): в Камызякском и Наримановском районах за счет увеличения количества зданий, требующих капитального ремонта, и в Володарском районе за счет уменьшения общего количества зданий;

- снижение показателя в 5 муниципальных образованиях (42% от общего числа МО): в Лиманском, Красноярском, Икрянинском и Приволжском районах за счет уменьшения числа зданий, находящихся в аварийном состоянии или требующих капитального ремонта, в городе Астрахань за счет увеличения общего числа зданий;

- в 4-ти муниципальных образованиях (33%) показатель остался на уровне 2013 года.

В целом по области наблюдается тенденция к улучшению материально-технического состояния зданий муниципальных учреждений культуры. В течение 2014 года проводились ремонтные работы за счет средств областного и муниципальных бюджетов. В рамках государственной программы «Развитие культуры села Астраханской области на 2013 - 2020 годы» произведена реконструкция 2-х муниципальных учреждений культуры (Икрянинский и Камызякский районы). На эти цели из бюджета Астраханской области выделено 3399,35 тыс. рублей, из бюджета муниципальных образований - 140,07 тыс. рублей.

Осуществлен текущий ремонт 10-ти муниципальных учреждений культуры в 7-ми муниципальных образованиях Астраханской области. Из бюджета Астраханской области в рамках данного направления профинансировано 6700 тыс. рублей. Софинансирование из средств бюджетов муниципальных образований составило 3219,01 тыс. рублей.

В 2015 году по данной программе будут реализованы следующие мероприятия:

- завершение капитального ремонта центральной библиотеки пос. Володарский Володарского района;
- завершение капитального ремонта ДК п. Аллайский Красноярского района;
- реконструкция здания ДК с. Чулпан Икрянинского района.

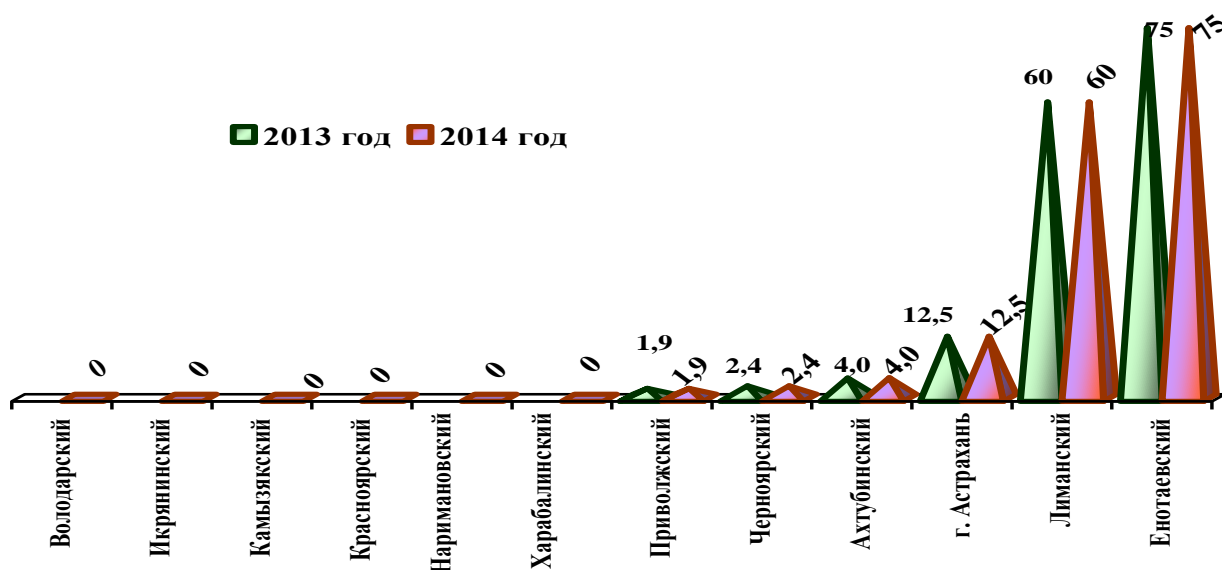
В период с 2015-2017 г.г. планируется также выполнение таких мероприятий, как:

- реконструкция ДК с. Волжское Наримановского района;

- капитальный ремонт зданий ДК с. Тишково, библиотек с. Зеленга и с. Тишково Володарского района;
- завершение капитального ремонта ДШИ Володарского района;
- капитальный ремонт здания ЦКиД п. Лиман Лиманского района.

В результате принятых мер планируется сохранить общее количество зданий муниципальных учреждений культуры и сократить количество зданий, находящихся в аварийном состоянии или требующих капитального ремонта с 53 до 38 единиц.

22. Доля объектов культурного наследия, находящихся в муниципальной собственности и требующих консервации или реставрации, в общем количестве объектов культурного наследия, находящихся в муниципальной собственности (процентов), %



В муниципальных образованиях Астраханской области в муниципальной собственности находится всего 258 объектов культурного наследия, из них 14 требуют консервации или реставрации, т.е. 5,4%.

Самое большое количество объектов культурного наследия расположено в Ахтубинском (99 ед.), Приволжском (52 ед.) и Черноярском (42 ед.) районах.

6 муниципальных образований имеют нулевой показатель, из них:

- в Володарском, Икрянинском, Наримановском районах отсутствуют объекты культурного наследия, находящиеся в муниципальной собственности;
- в Камызякском, Красноярском и Харабалинском районах все объекты культурного наследия, находящиеся в муниципальной собственности, поддерживаются в удовлетворенном состоянии и не требуют консервации или реставрации.

В Енотаевском и Лиманском районах самая высокая доля объектов культурного наследия, находящихся в муниципальной собственности и требующих консервации или реставрации. Это объясняется тем, что из малой численности объектов культурного наследия больше половины требует реставрации и значительных капитальных вложений:

-в Енотаевском районе – 3 объекта из 4-х (Дом владельца Табун-Аральского конезаводчика Хрипина, Дом жилой, Приходская школа);

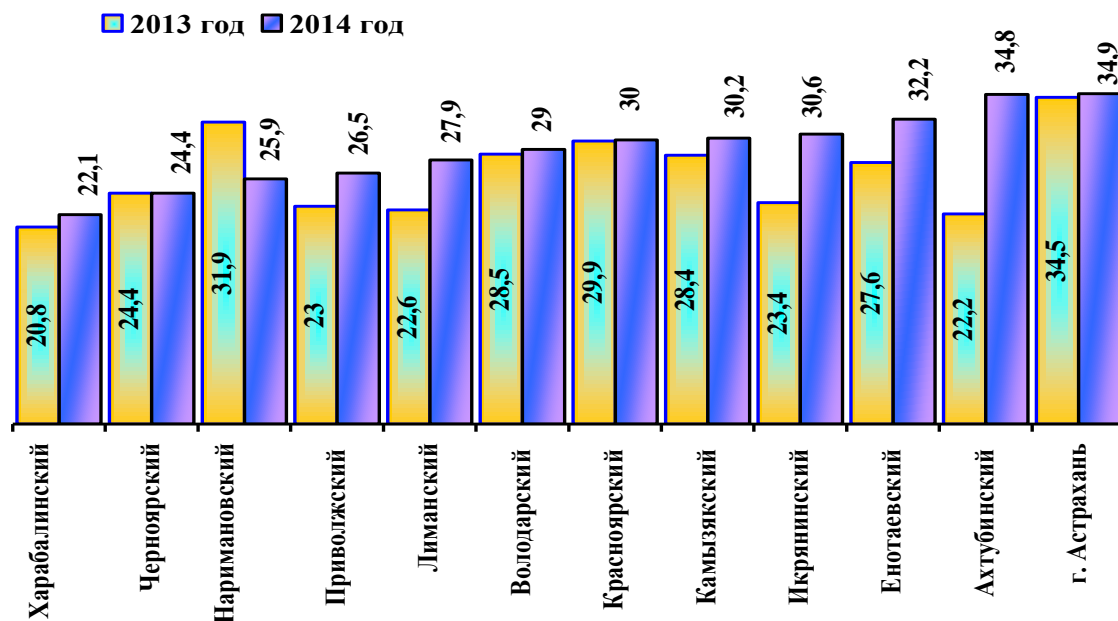
-в Лиманском районе – 3 из 5-ти (церковь во имя Покрова Пресвятой Богородицы, маяк «Вышка» на острове Четыре Бугра, братская могила группы коммунистов Трубицына И.В. и четырех неизвестных активистов).

В перспективе 2015-2017 годов планируется реставрация объекта культурного наследия в Приволжском районе (памятника архитектуры «Ахматовская школа садоводства, огородничества и виноградарства с флигелем кон. XIX-XX в.»). Таким образом, общее количество объектов культурного наследия, находящихся в муниципальной собственности и требующих консервации или реставрации, уменьшится на 1 ед. и составит 13 ед. (5% от общего числа объектов культурного наследия, находящихся в муниципальной собственности).

5. Физическая культура и спорт

23. Доля населения, систематически занимающегося физической культурой и спортом, %

Показателем эффективности проводимой работы по созданию и развитию условий для увеличения числа занимающихся физической культурой и спортом на систематической основе в организованных группах, либо самостоятельно, является показатель «Доля населения, систематически занимающегося физической культурой и спортом».



В 2014 году самый высокий удельный вес населения, систематически занимающегося физической культурой и спортом, отмечен в Ахтубинском районе (34,8%) и городе Астрахань (34,9%). Чуть ниже доля у Енотаевского, Икрянинского, Камызякского и Красноярского районов (32,2%, 30,6%, 30,2% и 30% соответственно). В остальных муниципальных образованиях Астраханской области анализируемый показатель варьируется от 22,1 до 29%. Наибольший прирост наблюдается в Ахтубинском (на 12,76 п.п.), Наримановском (на 6 п.п.), Лиманском (на 5,3 п.п.) и Енотаевском (на 4,6 п.п.) районах.

Такие достаточно высокие результаты были достигнуты благодаря активному участию муниципальных образований в реализации мероприятий в сфере развития физической культуры и спорта в Астраханской области.

Так, в 2014 году на территории Астраханской области реализовывалась государственная программа «Развитие физической культуры и спорта в Астраханской области на 2011-2015 годы», утвержденная постановлением Правительства Астраханской области от 03.08.2010 № 335-П, согласно которой была проведена следующая работа:

- открыты спортивный центр с универсальным игровым залом и плавательным бассейном в п. Лиман Лиманского района и физкультурно-оздоровительный комплекс в с. Икряное Икрянинского района;

- завершены работы по реконструкции Центрального стадиона в г. Астрахань;

- продолжается строительство спортивного комплекса «Центр водных и гребных видов спорта» в с. Яксатово Приволжского района.

Также в рамках Федеральной целевой программы «Развитие физической культуры и спорта в Российской Федерации на 2006-2015 годы» завершены работы по строительству стадиона-площадки в с. Волжское Наримановского района и устройству футбольного поля в с. Икряное Икрянинского района.

В 2014 году в рамках освоения субсидий из федерального бюджета на оказание адресной финансовой поддержки спортивным организациям, осуществляющим подготовку спортивного резерва для сборных команд, приобретено спортивное оборудование, инвентарь для базовых видов спорта на сумму 8108,733 тыс. рублей.

В 2015 году планируются к открытию:

- стадион-площадка в Приволжском районе;
- стадион-площадка на территории МБОУ «Волго-Каспийская СОШ» в п. Волго-Каспийский Камызякского района;
- физкультурно-оздоровительный комплекс открытого типа на территории МБОУ «Чаганская СОШ» в с. Чаган Камызякского района;
- футбольное поле в с. Икряное, многофункциональные площадки в с. Озерное, с. Трудфронт, с. Мумра, с. Маячное Икрянинского района.

В рамках принятых муниципальных программ развития физической культуры и спорта в 2014 году реализованы мероприятия:

- сдана в эксплуатацию многофункциональная спортивная площадка в с. Сасыколи Харабалинского района;

- введен в эксплуатацию межшкольный стадион в с. Байбек Красноярского района;

- произведен капитальный ремонт помещений здания бассейна, отремонтированы помещения для занятий боксом и борьбой, обучающихся ДЮСШ, для занятий художественной гимнастикой, обучающихся МБОУ «КСОШ №2». На территории стадиона БМОУ ДОД «ДЮСШ» установлена хоккейная коробка;

- введены в эксплуатацию спортивная площадка на территории МБОУ «СОШ № 2», мини-футбольное поле на территории МБОУ СОШ №4 Ахтубинского района;

- открыты многофункциональные спортивные площадки в с. Самосделка, с. Жан-Аул Камызякского района, хоккейная площадка в г. Камызяк (размерами 20 x 40), мини-стадион в пос. Верхнекалиновский (размерами 67x32) с мини-футбольным полем с искусственным покрытием (размером 20x30) и беговыми дорожками;

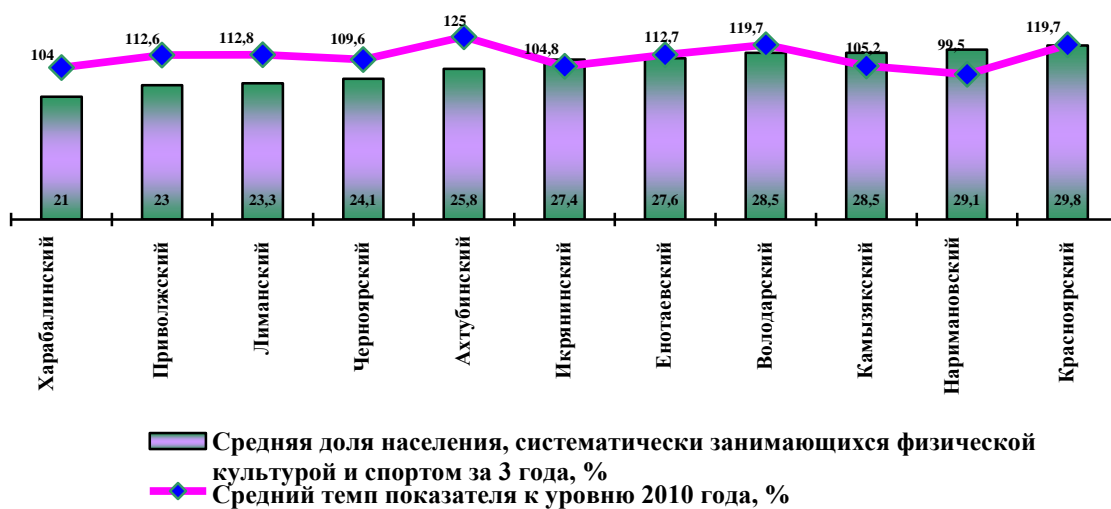
- в МБОУ «Алчинская СОШ» Красноярского района введена в эксплуатацию мини-футбольная спортивная площадка, БМОУ ДОД ЦВР «Подросток» введены в эксплуатацию шахматный клуб «Белая ладья» и спортивный зал для занятий рукопашным боем учебного центра «Мужество»;

- открытие школы в с. Татаро Башмаковка, включающей 2 тира (электронный и для пулевой стрельбы), 2 зала (гимнастический и стандартный), пришкольные спортивные площадки (теннисная, волейбольная, баскетбольная).

К наиболее эффективным механизмам информационно-пропагандистской направленности, способствующим привлечению граждан к занятиям физической культурой и спортом, следует отнести проведение соревнований по различным видам спорта. В течение 2014 года на территории Астраханской области

организовано около 600 физкультурных и спортивных мероприятий, в которых приняли участие более 250 000 человек.

Кроме того, одной из составляющей пропаганды здорового образа жизни и привития населению устойчивого интереса к занятиям физической культурой и спортом, несомненно, является Указ Президента по возрождению комплекса ГТО в стране. В целях реализации распоряжения Губернатора Астраханской области № 582-р от 25.07.2014 определены ответственные исполнительные органы государственной власти за поэтапное внедрение Всероссийского физкультурно-спортивного комплекса «Готов к труду и обороне» (далее – ВФСК ГТО) на территории региона (министерство физической культуры и спорта Астраханской области и министерство образования и науки Астраханской области). Разработан и утвержден распоряжением Правительства Астраханской области от 31.07.2014 № 343–Пр план поэтапного внедрения ВФСК ГТО на территории области.



Следует также отметить, что высокие средние значения показателя за 3 фактических года сложились в Красноярском (29,8%) и Наримановском (29,1%) районах, а самые низкие – в Приволжском (23%) и Харабалинском (21%) районах. Динамика показателя за трехлетний период свидетельствует о развитии физкультуры и спорта во всех муниципальных районах.

Самый высокий темп развития физкультуры и спорта за последние три года отмечен в Ахтубинском районе (темп к 2011 году – 125%), что обуславливается вводом современных спортивных объектов.

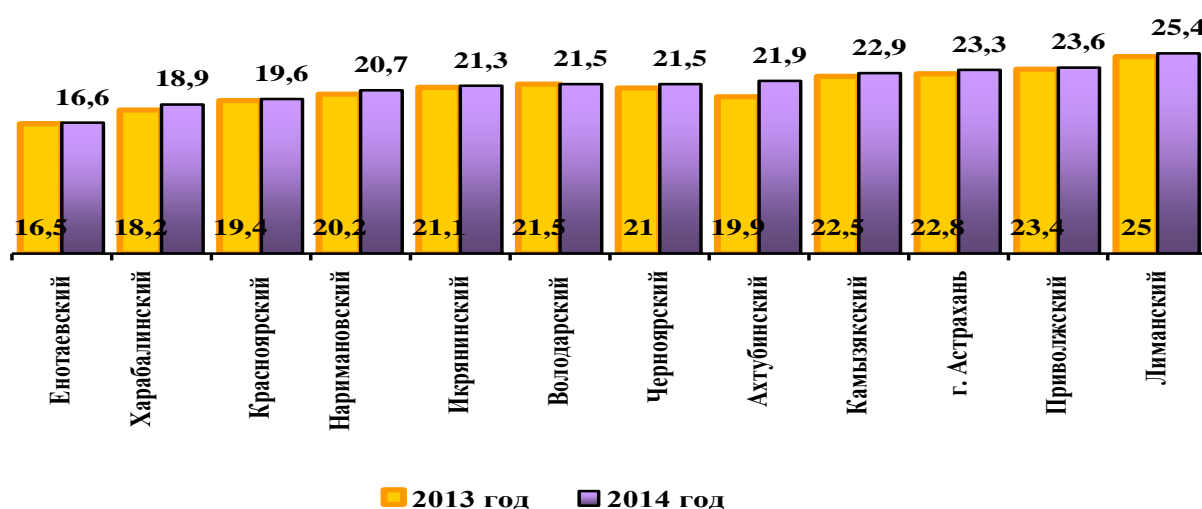
6. Жилищное строительство и обеспечение граждан жильем

В целях улучшения жилищных условий граждан все муниципальные образования Астраханской области участвуют в реализации мероприятий подпрограмм «Обеспечение жильем молодых семей», «Выполнение государственных обязательств по обеспечению жильем категорий граждан, установленных федеральным законодательством», федеральных целевых программ «Жилище» на 2011-2015 гг., «Устойчивое развитие сельских территорий на 2014-2017 годы и на период до 2020 года». Такие муниципальные образования как Володарский, Енотаевский, Икрянинский, Камызякский, Красноярский, Лиманский, Приволжский районы и город Астрахань также участвуют в программе переселения граждан из аварийного жилищного фонда в рамках взаимодействия с государственной корпорацией-Фондом содействия реформированию ЖКХ.

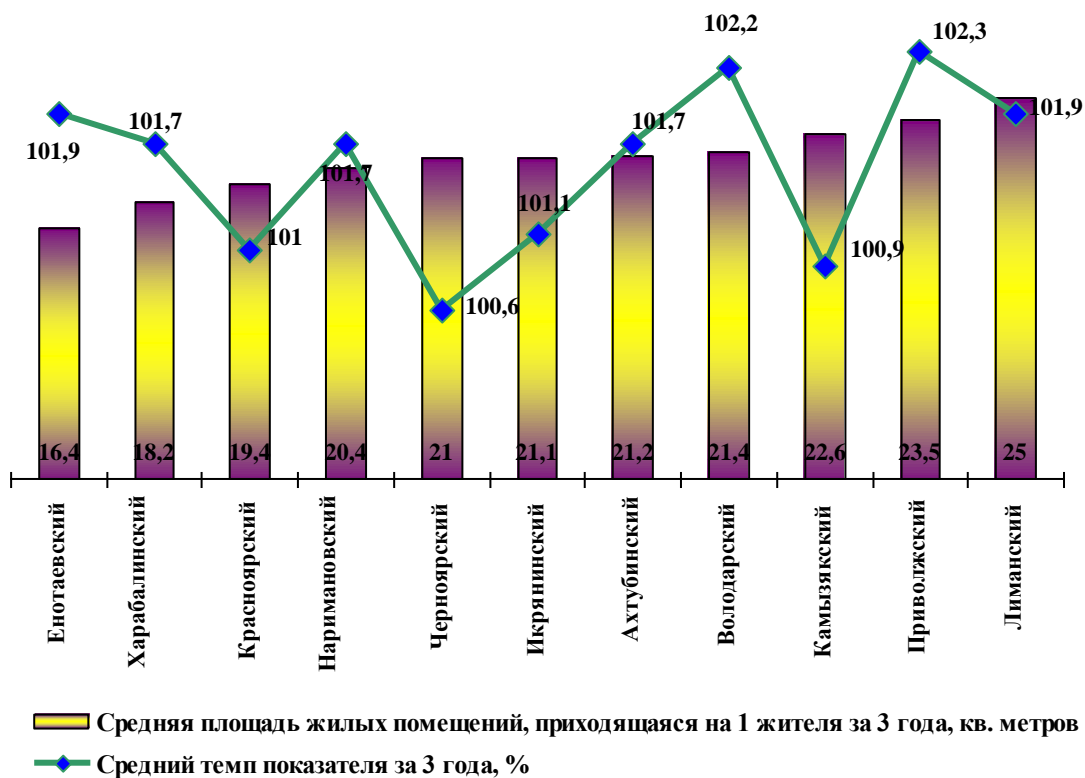
В 2014 году на территории Астраханской области введено в эксплуатацию 623,7 тыс. кв. м. жилья, что составляет 104,8% к уровню 2013 года. На город Астрахань приходится 58,6% от общего ввода жилья, что составляет 365,78 тыс. кв. м.

24. Общая площадь жилых помещений, приходящаяся в среднем на одного жителя, кв.м.

В 2014 году общая площадь жилых помещений, приходящаяся в среднем на одного жителя увеличилась во всех муниципальных районах Астраханской области. Как и в прошлом году по данному показателю лидирует Лиманский район – 25,4 кв.м. (рост к уровню 2013 года на 0,2 кв.м). Чуть ниже результаты в Приволжском районе - 23,6 кв.м. (рост на 0,2 кв.м.) и в г. Астрахани – 23,3 (рост на 0,5 кв.м.). Самый низкий показатель сложился в Енотаевском (16,6 кв.м.) и Харабалинском районах (18,9 кв.м.).

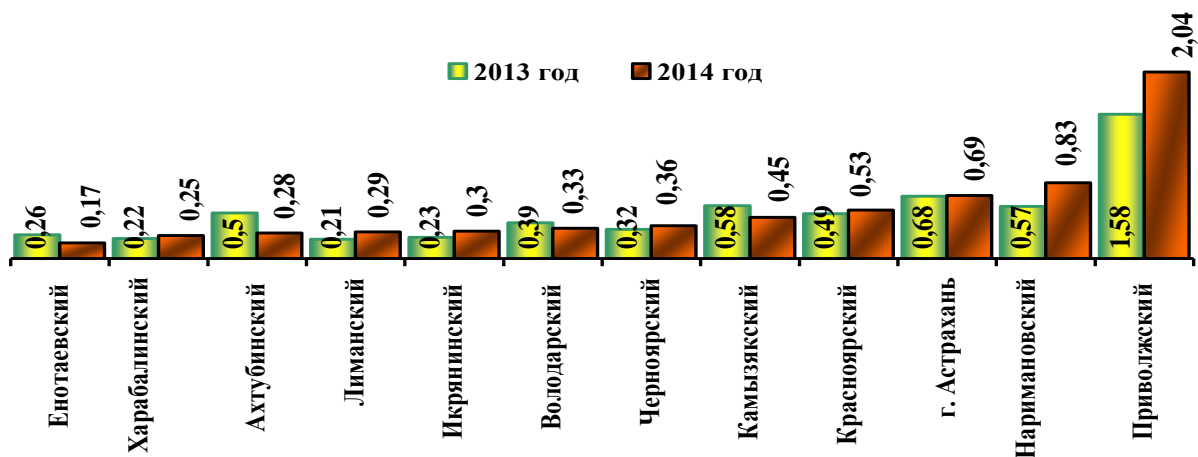


В остальных муниципальных образованиях общая площадь жилых помещений, приходящаяся в среднем на одного жителя, колеблется от 19,6 кв.м. до 22,9 кв.м.



В среднем за последние 3 фактических года стабильно 1 место по площади жилых помещений, приходящихся на 1 жителя, принадлежит Лиманскому району (25 кв.м.), далее следуют Приволжский (23,5 кв.м.) и Камызякский (22,6 кв.м.) районы. Рост показателя отмечен практически во всех муниципальных образованиях (в Черноярском районе наблюдается незначительное снижение показателя - 0,5 кв.м.). Динамичнее остальных вводится жилье на 1 жителя в Приволжском (102,3% к уровню 2011 г.) и Володарском районах (102,2%).

Общая площадь жилых помещений, приходящаяся в среднем на 1 жителя, введенная в действие за год, кв. м



Показатель «Общая доля жилых помещений, приходящаяся в среднем на 1 жителя, введенная в действие за год» напрямую связан с общим вводом жилья в муниципальных образованиях. Рост ввода жилья в 2014 году к уровню 2013 года отмечен в семи муниципальных районах области и в городе Астрахань. Наибольшая площадь жилых помещений, введенная в действие за год в среднем на 1 жителя в 2013 году, приходится на Приволжский район (2,04 кв.м.). Также высокими значениями показателя обладают Наримановский район (0,83 кв.м.), город Астрахань (0,69 кв.м.), Красноярский (0,53 кв.м.) и Камызякский (0,45 кв.м.) районы.

Снижение значения показателя по сравнению с 2013 годом произошло в Ахтубинском (на 0,22 кв.м.), Камызякском (0,13 кв.м.), Енотаевском (0,09 кв.м.) и Володарском (0,6 кв.м.) районах.

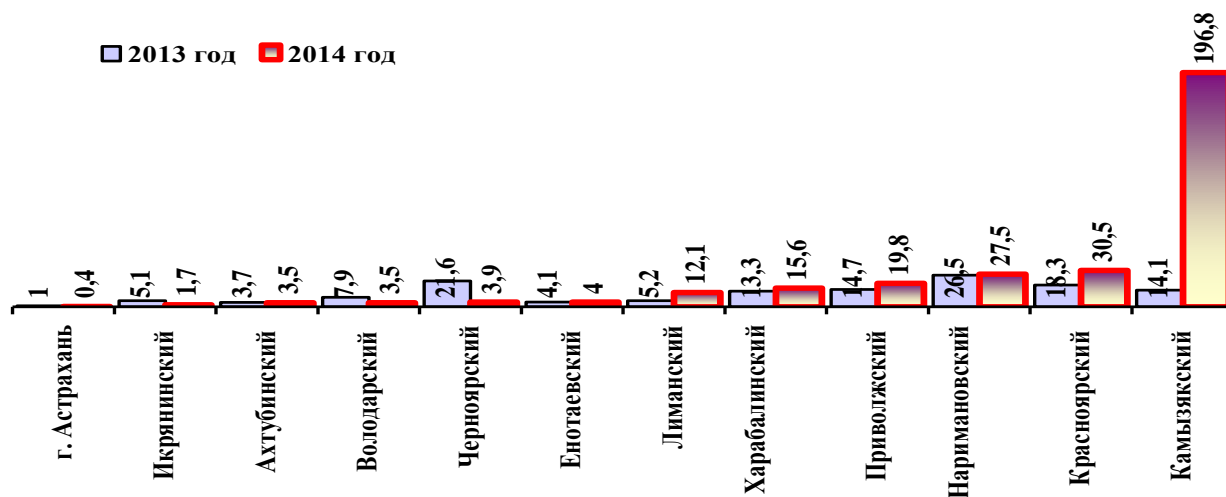
Большая часть районов в перспективе планирует сохранить положительную динамику ввода жилья. К примеру, в городе Астрахань ведется подготовка документации для проведения аукциона на право заключения договора о комплексном освоении территории микрорайона «Мошкариха» площадью 250 га в Ленинском районе в целях строительства жилья экономического класса.

В с. Маячное Красноярского района ведется строительство 10-ти двухквартирных жилых домов для переселения граждан из аварийного жилищного фонда, подготовлена проектно-сметная документация на строительство 14-ти одноэтажных двухквартирных жилых домов для детей-сирот.

В рамках взаимодействия с Государственной корпорацией - Фондом содействия реформированию ЖКХ ведется строительство жилых домов с вводом в эксплуатацию в 2015 году в Приволжском, Камызякском, Наримановском, Икрянинском, Енотаевском и Лиманском районах. Осуществляется строительство жилых домов для детей-сирот в с. Енотаевка и Икряное, пос. Володарский, Лиман, Володарский, г. Ахтубинске и Знаменске.

Все вышеперечисленное позволит районам привлечь в строительство жилья денежные средства бюджетов разных уровней, и, следовательно, увеличить объем вводимого жилья.

25. Площадь земельных участков, предоставленных для строительства в расчете на 10 тыс. человек населения, гектаров

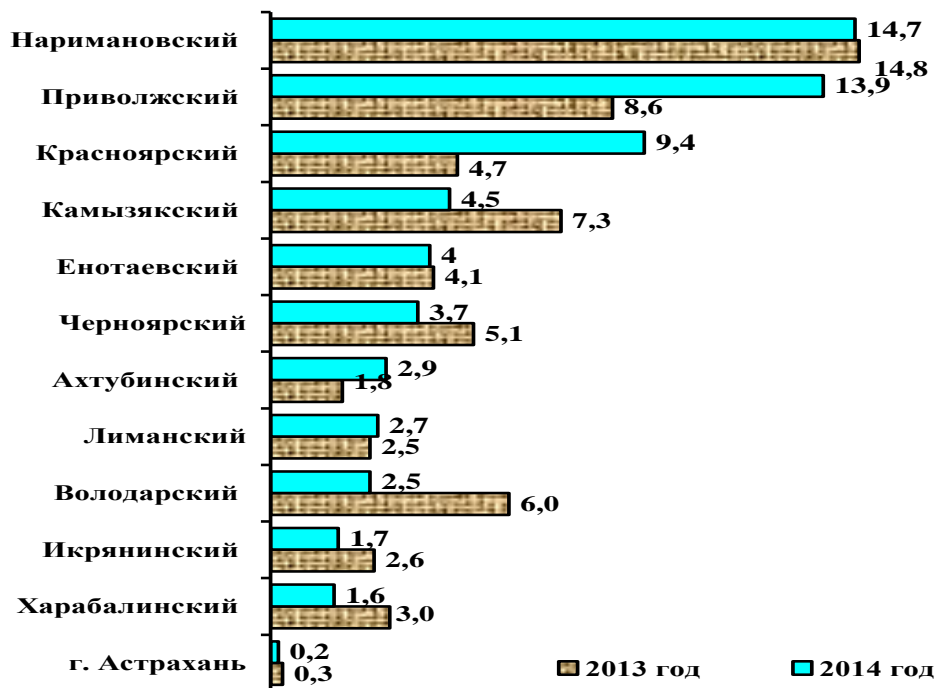


В 2014 году площадь земельных участков, предоставленных для строительства в расчете на 10 тыс. человек населения, в Камызякском районе составила 196,8 га (самое высокое значение по Астраханской области), что выше на 182,7 га уровня 2013 года и на 184,8 га уровня 2012 года. Это можно объяснить повышением активности в строительной отрасли. В частности был предоставлен земельный участок для строительства поисково-оценочной скважины в границах МО «Полдневский сельсовет» в северной части о. Чистой Банки площадью 911,50 га.

Рост площади земельных участков также отмечен в Красноярском (на 12,2 га), Наримановском (1 га), Приволжском (5,1 га), Харабалинском (2,3 га) и Лиманском (6,9 га) районах.

В Черноярском районе в 2014 году данный показатель снизился по сравнению с 2013 годом на 17,7 га, что связано с уменьшением инвестиционной активности в районе. К 2017 году планируется увеличить выделение земельных участков, предоставляемых под жилищное строительство до 7 га (уже внесены изменения в генеральный план с. Черный Яр, на основании которых будут образованы новые земельные массивы для застройки).

Площадь земельных участков, предоставленных для жилищного строительства, для индивидуального жилищного строительства и комплексного освоения в целях жилищного строительства в расчете на 10 тыс. человек населения, гектаров



Основная доля земельных участков, предоставленных для строительства, приходится на земельные участки для жилищного строительства.

В муниципальных районах жилищное строительство осуществляется в основном индивидуальными застройщиками.

Наибольший прирост площади земельных участков, предоставленных для жилищного строительства, для индивидуального жилищного строительства и

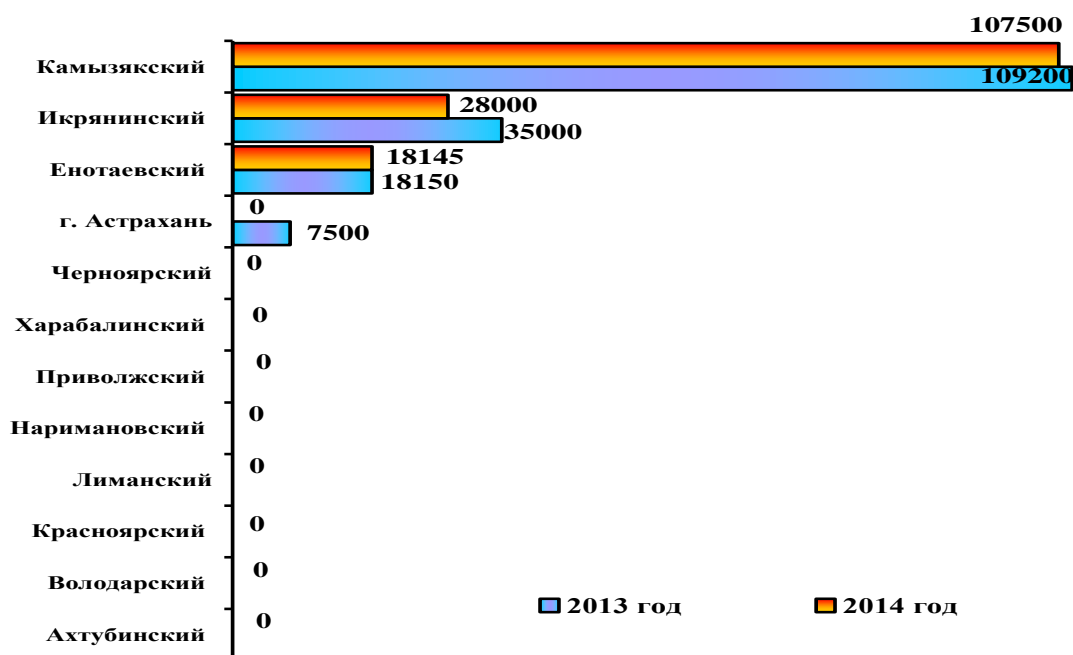
комплексного освоения в целях жилищного строительства в расчете на 10 тыс. человек населения в 2014 году по сравнению с 2013 годом отмечен в Приволжском (на 5,3 га) и Красноярском (на 4,7 га) районах.

При этом наибольшее значение показателя в 2014 году наблюдается в Наримановском районе (14,7 га), а наименьшее – в городе Астрахань (0,2 га).

В 2014 году в Наримановском районе предоставлено земельных участков для жилищного строительства, индивидуального строительства и комплексного освоения в целях жилищного строительства 67,37 га за счет разработки и утверждения проектов планировки территории в «Рассветский сельсовет», «Старокучергановский сельсовет», «Солянский сельсовет» и в соответствии с Законом Астраханской области от 04.03.2008 №7/2008-ОЗ «Об отдельных вопросах правового регулирования земельных отношений в Астраханской области» о предоставлении земельных участков в собственность бесплатно льготным категориям граждан (424 участка, общей площадью 32,29 га), в том числе многодетным семьям (85 земельных участков в с. Старокучергановка, п. машино-животноводческая станция «Наримановская», п. Мирный).

26. Площадь земельных участков, предоставленных для строительства, в отношении которых с даты принятия решения о предоставлении земельного участка или подписания протокола о результатах торгов (конкурсов, аукционов) не было получено разрешение на ввод в эксплуатацию:

объектов жилищного строительства - в течение 3 лет, кв. метров



По итогам 2014 года в городе Астрахань объекты жилищного строительства, по которым в 2013 году не было получено разрешения на ввод в эксплуатацию, сданы в полном объеме.

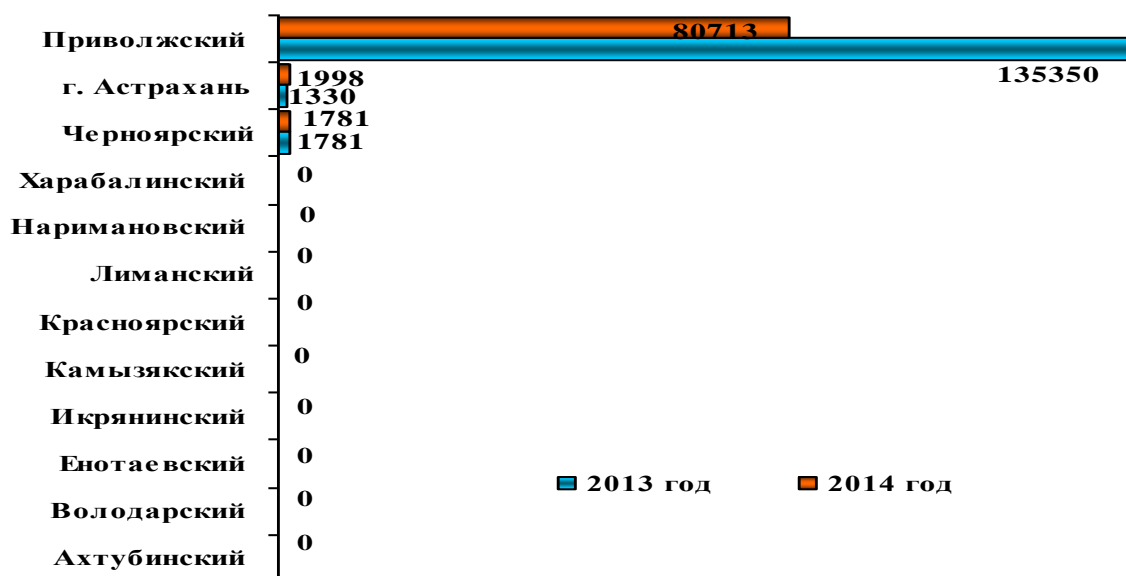
Площадь земельных участков, предоставленных для строительства, в отношении которых не было получено разрешение на ввод в эксплуатацию объектов жилищного строительства в течение 3 лет, сложилась в 2014 году в следующих районах: Камызякском - 107500 кв. метров (снижение на 0,98 п.п. к

уровню предыдущего года), Икрянинском - 28000 кв. м. (на 0,8 п.п.), Енотаевском – 18145 кв.м. (на 1 п.п.).

Это объясняется тем, что ранее приобретённые и оформленные земельные участки под индивидуальное жилищное строительство в установленные сроки по разным причинам собственниками не застраиваются.

Основными причинами являются: недостаток средств у индивидуальных застройщиков, длительный период реализации жилья, высокие процентные ставки по кредитам, в том числе по ипотечному кредитованию.

Площадь земельных участков, предоставленных для строительства, в отношении которых с даты принятия решения о предоставлении земельного участка или подписания протокола о результатах торгов (конкурсов, аукционов) не было получено разрешение на ввод в эксплуатацию иных объектов капитального строительства - в течение 5 лет, кв. метров



В 2014 году в Приволжском районе разрешение на ввод в эксплуатацию не получено по земельным участкам площадью 80713 кв.м. (на 54637 кв.м. меньше, чем в 2013 году), а в муниципальном образовании «город Астрахань» - 1998 кв.м. (на 668 кв.м. больше).

На плановый период 2015-2017 годов площадь земельных участков в городе Астрахань, предоставленных для объектов жилищного строительства, которые не были введены в эксплуатацию в течение 3 лет, составят: в 2015 году – 2000 кв.м, в 2016 году – 1800 кв.м, в 2017 году – 1500 кв.м. Площадь земельных участков, предоставленных для объектов жилищного строительства, которые не были введены в эксплуатацию в течение 5 лет, будут равны: в 2014 году – 1900 кв.м, в 2016 году – 1750 кв.м, в 2017 году – 1450 кв.м.

Площадь земельных участков, по которым в течение 5-ти лет не было получено разрешение на ввод иных объектов капитального строительства в эксплуатацию в 2014 году в Черноярском районе осталась на уровне предыдущего года и составила – 1781 кв.м. Данный вид строительства осуществляют индивидуальные застройщики, которые из-за отсутствия финансовых средств не могут закончить строительство объектов в срок.

7. Жилищно-коммунальное хозяйство

Жилищно-коммунальное хозяйство Астраханской области включает в себя 182 предприятия, снабжающих теплом, газом, электричеством, холодным и горячим водоснабжением и осуществляющих утилизацию (захоронение) твердых бытовых отходов.

Занимаются содержанием общего имущества собственников помещений в более чем 6 тысячах многоквартирных домах - 511 товариществ собственников жилья, 1201 уполномоченных в многоквартирных домах и 61 управляющая компания. В отрасли ЖКХ региона занято свыше 18 тыс. человек.

В целях повышения качества реформирования жилищно-коммунального хозяйства, формирования эффективных механизмов управления жилищным фондом на территории Астраханской области в 2014 году на территории Астраханской области осуществлялась реализация 2 государственных программ:

- «Улучшение качества предоставления жилищно-коммунальных услуг на территории Астраханской области», утвержденная постановлением Правительства Астраханской области от 10.09.2014 № 369-П;

- «Энергосбережение и повышение энергетической эффективности Астраханской области», утвержденная Постановлением Правительства Астраханской области от 03.09.2014 №354-П.

Так, за счет бюджета Астраханской области было осуществлено:

- строительство блочной газовой котельной «Табола» в г. Камызяк Камызякского района;

- строительство объединенной котельной в мкрн. «Южный» г. Камызяк, в целях модернизации теплоснабжения г. Камызяк Астраханской области;

- реконструкция центральной котельной №1 п. Лиман Астраханской области;

- технологическое перевооружение системы газоснабжения с установкой котлов наружного размещения в МБОУ «Промысловская ООШ».

Для повышения эффективности бюджетных расходов на территории города Нариманов Астраханской области за счет средств бюджета Астраханской области реализован проект по строительству современной котельной с источником горячего водоснабжения с использованием солнечной энергии «Солнечный город».

Такая солнечная установка считается самой крупной в России: на территории площадью 2,4 тысячи квадратных метров установлено 2200 коллекторов. Стоимость реализации проекта 96,0 млн. рублей. Данная система будет функционировать в период солнечной активности. В остальные периоды подача горячей воды будет осуществляться от котельной.

Наиболее крупные проекты в области энергосбережения и повышения энергетической эффективности, реализованные за счет внебюджетных средств:

- ООО «ЛУКОЙЛ-Астраханьэнерго» в рамках реализации программы по энергосбережению провело работы на 257 млн рублей;

- в рамках инвестиционной программы филиала ОАО «МРСК Юга» - «Астраханьэнерго» на снижение потерь электроэнергии за счет оптимизации её транспортировки потребителям направлено 92 млн рублей;

- в ЗАТО «Знаменск» на реализацию проекта по строительству ПГУ-ТЭЦ 44 МВт направлено 615 млн рублей. Данный проект направлен на обеспечение мощностью энергосистемы региона и развитие системы ЖКХ муниципального образования «ЗАТО Знаменск Астраханской области»;

- ООО «Газпром добыча Астрахань» направил на энергосбережение и повышение энергоэффективности 1,00 млн рублей.

На территории Астраханской области ведется большая работа и по реализации программы «Чистая вода».

В 2014 году проводились работы по строительству 18 объектов по водоснабжению и водоотведению.

Завершено строительство пяти объектов водоснабжения:

- разводящих сетей хозяйственно-питьевого водопровода в с. Увары и пос. Успех Камызякского района Астраханской области;

- разводящих сетей водопровода в с. Болхуны Ахтубинского района (2 пусковой комплекс);

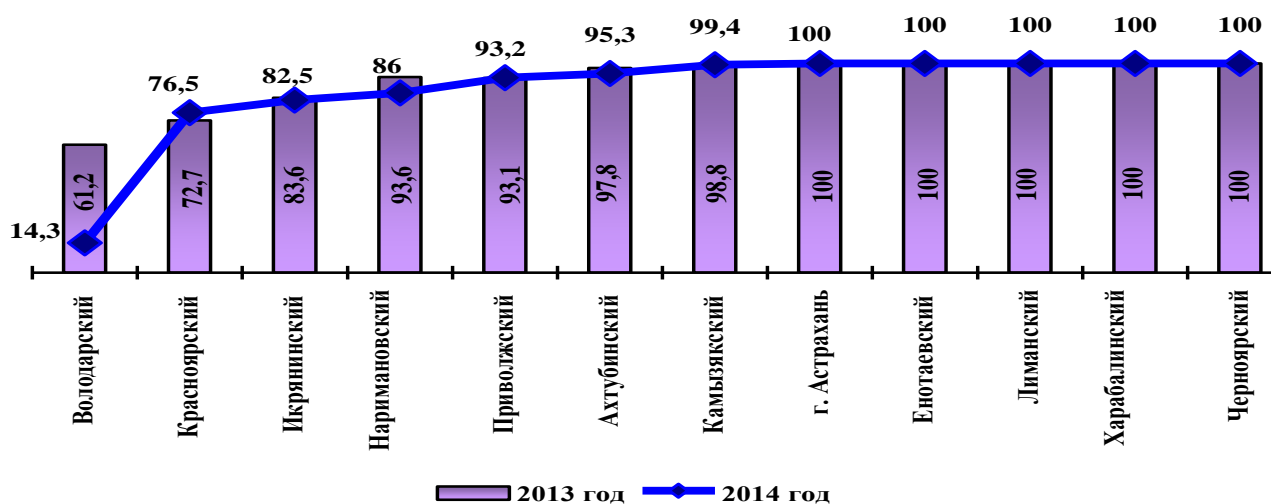
- разводящих сетей водопровода с. Батаевка Ахтубинского района;

- (реконструкция) очистных сооружений водопровода в р.п. Красные Баррикады Икрянинского района Астраханской области;

- обводного питьевого водопровода с. Заречное Лиманского района.

Несмотря на отсутствие финансирования со стороны федерального бюджета в 2014 году, выделяемого по Федеральной целевой программе «Чистая вода», было обеспечено завершение всех намеченных объектов и начало строительства социально-значимых объектов.

27. Доля многоквартирных домов, в которых собственники помещений выбрали и реализуют один из способов управления многоквартирными домами, в общем числе многоквартирных домов, в которых собственники помещений должны выбрать способ управления данными домами, %



На территории Астраханской области расположено 6 821 многоквартирных домов, без учета блокированной застройки, из них 6 810 многоквартирных домов, в которых собственники помещений должны выбрать один из способов управления данными домами.

В 2014 году доля многоквартирных домов, в которых собственники помещений выбрали и реализуют один из способов управления многоквартирными домами составляет 97,6 %.

Поскольку в городе Астрахань, Енотаевском, Лиманском, Харабалинском и Черноярском районах все собственники жилых помещений выбрали и реализуют один из трех способов управления многоквартирными домами, их показатель равен 100%.

Низкие значения показателей отмечены в Красноярском (76,5%), Икрянинском (82,5%), Наримановском (86%) районах и обусловлены проживанием в многоквартирных домах собственников (пенсионеров, неработающих граждан), которые не принимают решения по данному вопросу. Трудности в выборе населением способов управления многоквартирными домами также заключаются в недобросовестной работе компаний, товариществ и кооперативов, потере их доверия у населения в результате бездействия или многочисленных правонарушений.

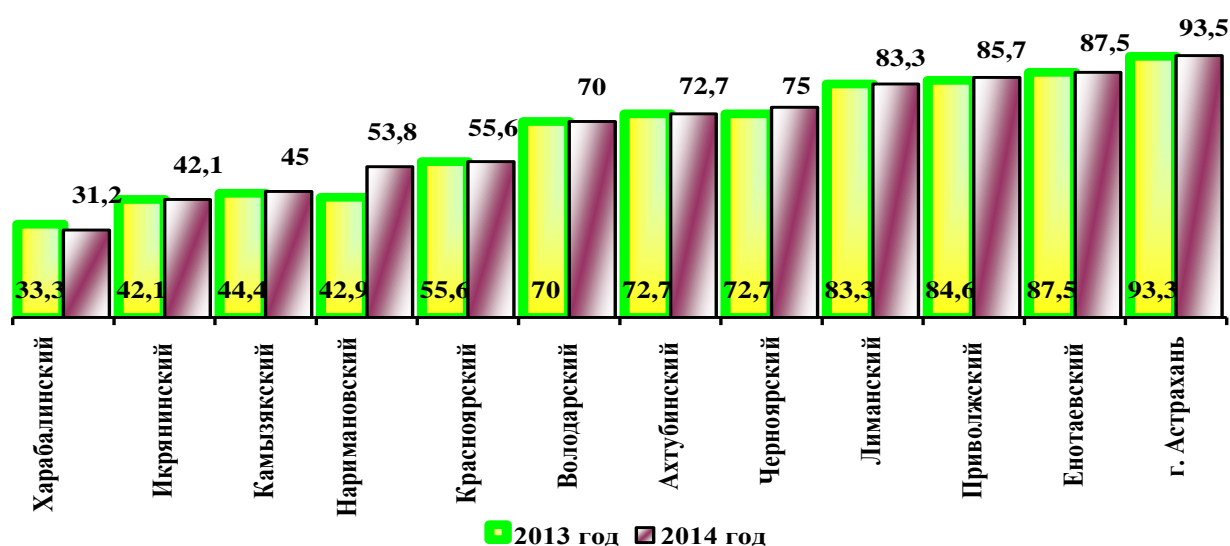
В Володарском районе только 14,29% собственников определились с выбором формы управления многоквартирными домами. Доля многоквартирных домов, собственники помещений которых избрали форму управления, снизилась к уровню 2013 года на 46,96%. Это свидетельствует о низкой работе органов местного самоуправления с собственниками многоквартирных домов и не исполнения обязательств по выбору обслуживающей компании. Причина снижения показателя заключается в том, что еще в 2013 году собственники помещений многоквартирных домов, расположенных на территории муниципального образования «Володарский район» отказались от обслуживающей организации из-за невыполнения своих обязательств и до настоящего времени собственники помещений еще не определились с формой управления, что в свою очередь является нарушением Жилищного кодекса Российской Федерации со стороны собственников помещений.

Кроме того, в соответствии с частью 4 статьи 161 Жилищного кодекса Российской Федерации органы местного самоуправления в порядке, установленном Правительством Российской Федерации, обязаны проводить открытый конкурс по отбору управляющей организации, что в большинстве муниципальных образований не исполняется, о чем свидетельствуют показатели, представленные на графике.

28. Доля организаций коммунального комплекса, осуществляющих производство товаров, оказание услуг по водо-, тепло-, газо-, электроснабжению, водоотведению, очистке сточных вод, утилизации (захоронению) твердых бытовых отходов и использующих объекты коммунальной инфраструктуры на праве частной собственности, по договору аренды или концессии, участие субъекта Российской Федерации и (или) городского округа (муниципального района) в уставном капитале которых составляет не более 25 процентов, в общем числе организаций коммунального комплекса, осуществляющих свою деятельность на территории городского округа (муниципального района), %

В 2014 году в 4 муниципальных районах Астраханской области отмечена тенденция увеличения по отношению к предыдущему периоду доли организаций коммунального комплекса, осуществляющих производство товаров, оказание услуг по водо-, тепло-, газо-, электроснабжению, водоотведению, очистке сточных вод,

утилизации (захоронению) твердых бытовых отходов и использующих объекты коммунальной инфраструктуры на праве частной собственности, по договору аренды или концессии, участие субъекта Российской Федерации и (или) городского округа (муниципального района) в уставном капитале которых составляет не более 25 процентов, в общем числе организаций коммунального комплекса, осуществляющих свою деятельность на территории городского округа (муниципального района), что говорит о правильно проводимой работе органов местного самоуправления муниципальных образований Астраханской области в части акционирования коммунального комплекса. Так, в городе Астрахань произошел рост на 0,2 п.п., Приволжском районе на 1,1 п.п., Черноярском на 2,3 п.п., Наримановском на 10,9 п.п. Самый высокий показатель в 2014 году в муниципальном образовании «город Астрахань» - 93,5 %.



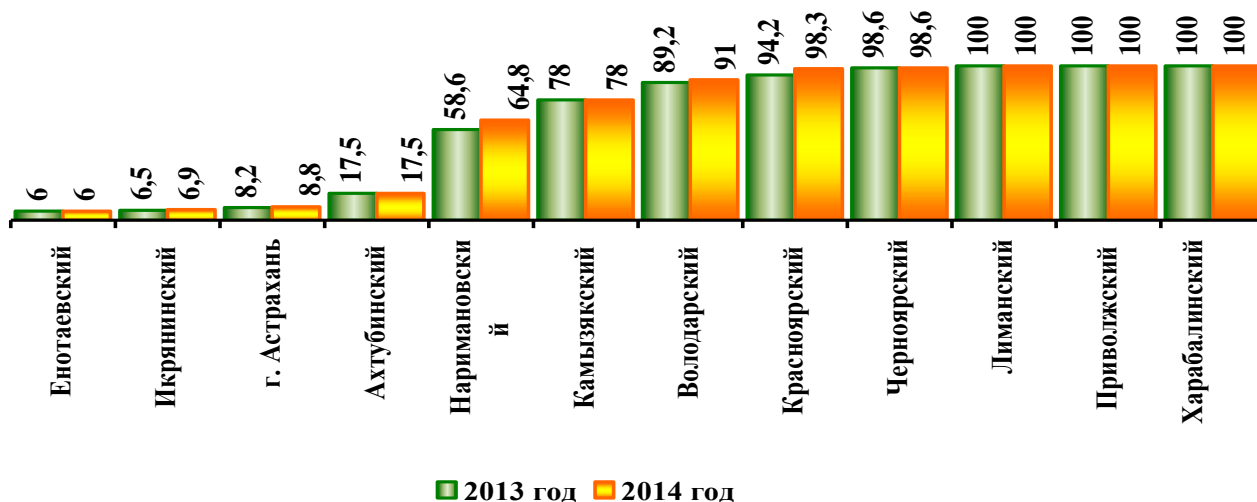
В Харабалинском районе отмечается уменьшение доли по данному показателю (на 2,1 п.п), поскольку в результате реорганизации в 2014 году МУП ЖКХ г. Харабали на территории МО «Город Харабали» образовалось два муниципальных предприятия, оказывающих услуги отопления населению и учреждениям г. Харабали. Это МУП «ЖКХ «Южное» МО «Город Харабали» и МУП «ЖКХ Северное» МО «Город Харабали». Таким образом, общее количество предприятий, оказывающих коммунальные услуги, стало 16, из них 5 предприятий, использующих объекты коммунальной инфраструктуры на праве частной собственности. Доля коммерческих организаций в общем количестве организаций коммунального комплекса изменилась и составляет 31,25 %.

В оставшихся муниципальных районах Астраханской области доля по данному показателю осталась на прежнем уровне.

Следует отметить, что данный показатель является одним из критериев получения поддержки за счет средств ГК «Фонд содействия реформированию жилищно-коммунального хозяйства» на проведение капитального ремонта многоквартирных домов и переселение граждан из аварийного жилищного фонда. В соответствии со ст.14 Федерального Закона № 185-ФЗ «О Фонде содействия реформированию жилищно-коммунального хозяйства» (далее - закон № 185-ФЗ) в перспективе планируется муниципальными образованиями, находящимися на территории Астраханской области и желающие получить поддержку за счет средств Фонда увеличить данный показатель до уровня 80% путем передачи

муниципальных предприятий в частную собственность и организации новых предприятий на коммерческой основе.

29. Доля многоквартирных домов, расположенных на земельных участках, в отношении которых осуществлен государственный кадастровый учет, %



По итогам 2014 года на территории 3-х муниципальных образований «Приволжский район», «Харабалинский район» и «Лиманский район» 100 % земельных участков под многоквартирными домами поставлены на государственный кадастровый учет (как и в прошлом году).

Наименее активная работа по данному вопросу осуществляется в муниципальных образованиях «Енотаевский район» (доля составила 6%), «Икрянинский район» (6,9%) и «город Астрахань» (8,8%).

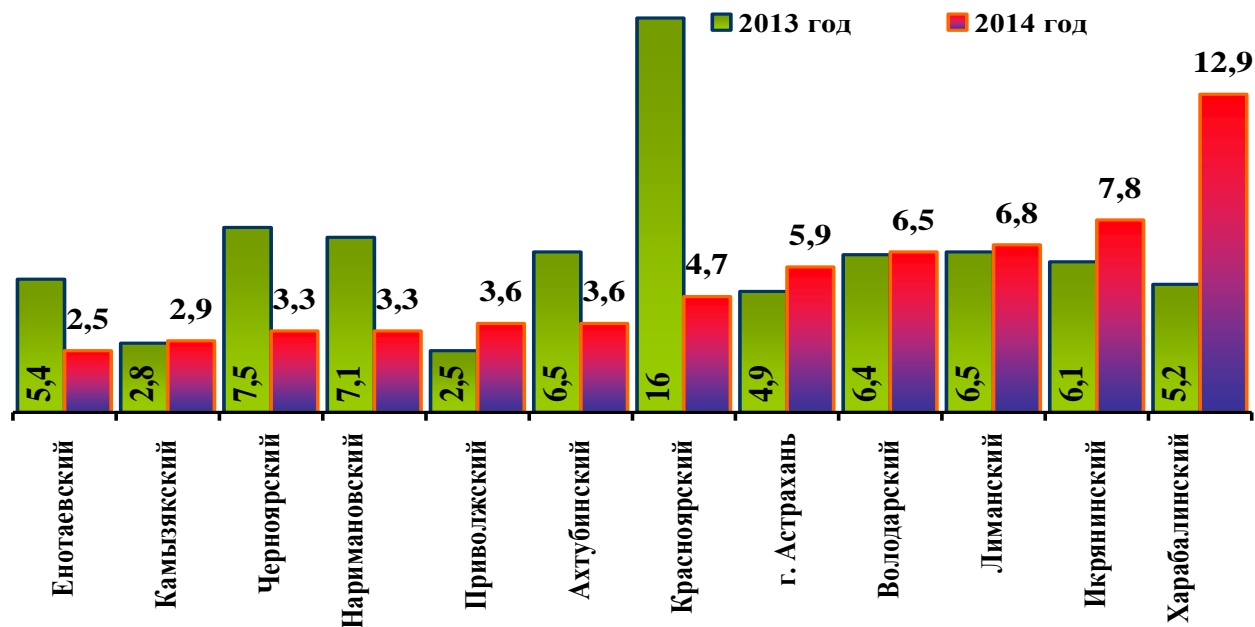
С 2011 года выделение средств на проведение капитального ремонта многоквартирных домов в соответствии с законом №185-ФЗ «О Фонде содействия реформирования жилищно-коммунального хозяйства» осуществляется только тем домам, земельные участки под которыми поставлены на государственный кадастровый учет.

В соответствии со статьей 14 закона № 185-ФЗ муниципальные образования, претендующие на получение финансовой поддержки на проведение капитального ремонта многоквартирных домов за счет средств государственной корпорации - Фонда содействия реформированию жилищно-коммунального хозяйства после 1 января 2013 года, должны до 1 января 2016 года завершить работы по формированию и проведению государственного кадастрового учета земельных участков, на которых расположены многоквартирные дома (за исключением многоквартирных домов, признанных аварийными и подлежащими сносу), за счет средств бюджетов субъектов Российской Федерации и (или) местных бюджетов в границах территорий муниципальных образований.

В целях решения вопроса по постановке на государственный кадастровый учет земельных участков под многоквартирными домами в соответствии с распоряжением Правительства Астраханской области от 06.06.2013 № 267-Пр «О плане мероприятий по реформированию жилищно-коммунального хозяйства Астраханской области до 2016 года» проведение работ по формированию и

проведению государственного кадастрового учета земельных участков, на которых расположены многоквартирные дома должно быть завершено до 1 января 2016 года.

30. Доля населения, получившего жилые помещения и улучшившего жилищные условия в отчетном году, в общей численности населения, состоящего на учете в качестве нуждающегося в жилых помещениях, %



Из-за недостаточной наполняемости местных бюджетов ограничивается возможность участия муниципальных образований Астраханской области в перечисленных ранее программах, следовательно, достижение более высоких значений показателя «Доля населения, получившего жилые помещения и улучшившего жилищные условия в отчетном году, в общей численности населения, состоящего на учете в качестве нуждающегося в жилых помещениях» не представляется возможным.

Наибольшая доля населения, получившего жилые помещения и улучшившего жилищные условия в 2014 году, в общей численности населения, состоящего на учете в качестве нуждающегося в жилых помещениях, у Харабалинского района – 12,9% .

В остальных муниципальных образованиях данный показатель не достиг и 10%. Самые низкие значения отмечены в Камызякском (2,9%) и Енотаевском (2,5%) районах. Самое большое снижение по данному показателю наблюдается у Красноярского района (на 11,3 п.п.). Уменьшение данного показателя произошло в связи с завершением массового переселения жителей МО «Аксарайский сельсовет» и «Красноярский сельсовет» из аварийного жилищного фонда. На 2015-2017 годы запланировано переселение из аварийного жилищного фонда жителей МО «Сеитовский сельсовет», «Верхнебузанский сельсовет» и «Бузанский сельсовет» в рамках районной адресной программы «Переселение граждан из аварийного жилищного фонда с учетом необходимости развития малоэтажного строительства на 2013-2017 годы». Будет продолжена работа по обеспечению жильем молодых

семей (ФЦП «Жилище»), земельными участками льготных категорий граждан, в том числе многодетных семей.

Для поддержания анализируемых показателей на достаточном уровне в сфере жилищно-коммунального хозяйства продолжается работа по:

- обеспечению государственной и муниципальной финансовой поддержки процесса модернизации жилищно-коммунального комплекса на основе современных технологий и материалов путем предоставления бюджетных средств и привлечения заемных ресурсов;

- формированию рыночных механизмов, инвестиционной привлекательности отрасли путем развития конкуренции в сфере предоставления услуг населению и привлечения частного бизнеса, а также создания эффективной системы управления производством и реализации услуг ЖКХ на основе долгосрочных инвестиционных отношений;

- обеспечению реального наполнения доходной части консолидированного бюджета за счет дополнительных поступлений налогов от производственной деятельности предприятий ЖКХ;

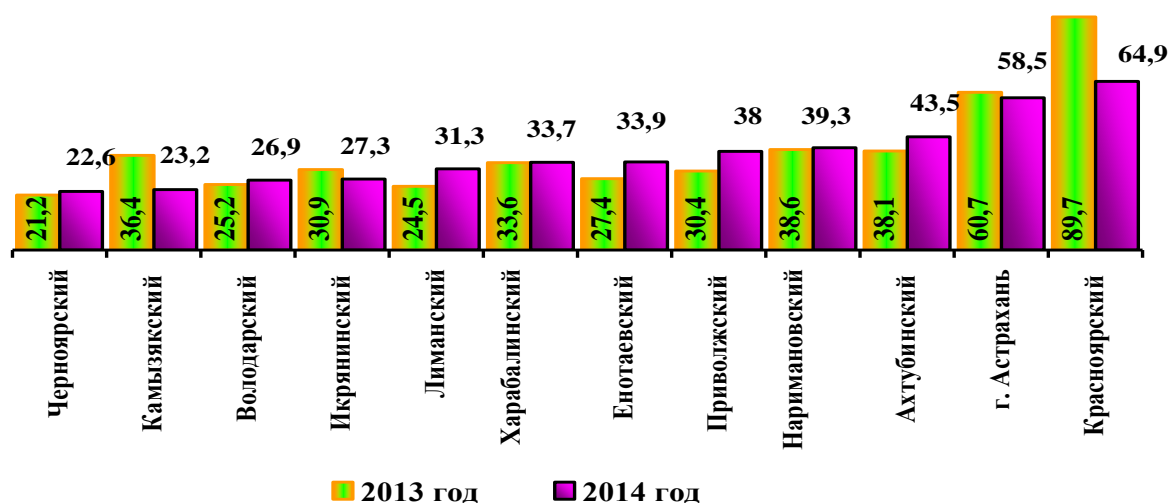
- содействию подготовки кадров в отрасли ЖКХ.

8. Организация муниципального управления

В соответствии с Федеральным Законом от 06.10.2003 № 131-ФЗ «Об общих принципах организации местного самоуправления в Российской Федерации» (далее – закон №131-ФЗ) в Астраханской области в 2005 году унифицирована территориальная система организации местного самоуправления. На территории Астраханской области зарегистрировано 176 муниципальных образований. В состав Астраханской области входят 11 муниципальных районов, 2 городских округа, 11 городских поселений и 152 сельских поселения.

Все 176 муниципальных образований области имеют законодательно утвержденные границы.

31. Доля налоговых и неналоговых доходов местного бюджета (за исключением поступлений налоговых доходов по дополнительным нормативам отчислений) в общем объеме собственных доходов бюджета муниципального образования (без учета субвенций), %



Лидерами среди районов по доле налоговых и неналоговых доходов местного бюджета в общем объеме собственных доходов бюджета муниципального образования являются Красноярский район (64,9%) и город Астрахань (58,5%), поскольку на их территории сконцентрированы промышленные предприятия со значительными производственными площадями и трудовые ресурсы с высоким уровнем заработной платы. Однако в обоих районах наблюдается снижение этой доли по отношению к 2013 году на 24,8 п.п. и 2,2 п.п. соответственно.

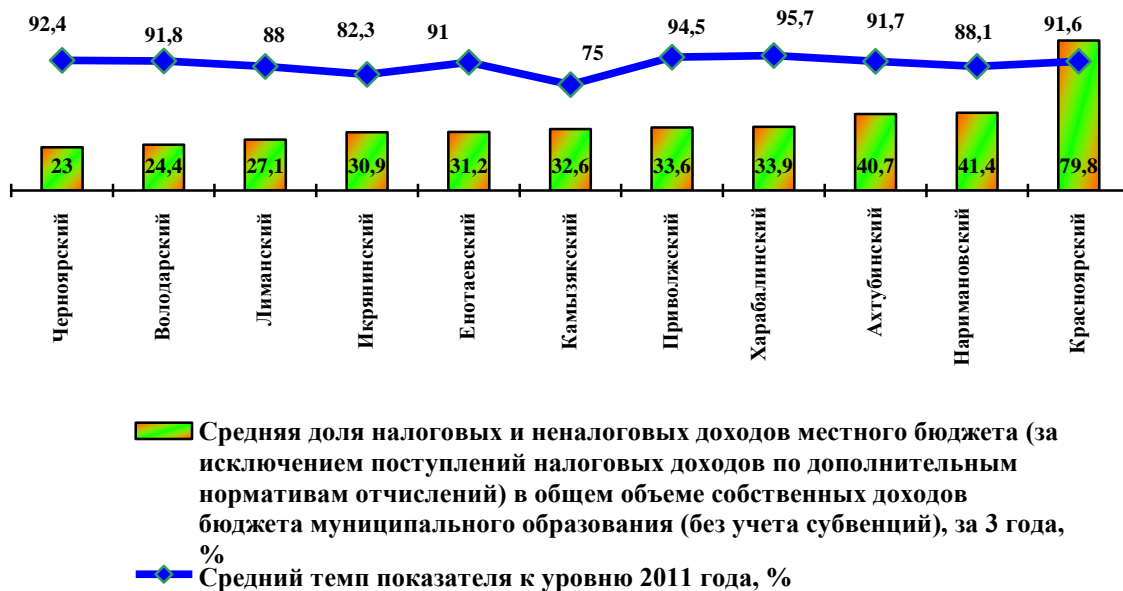
В оставшихся муниципальных образованиях показатель по итогам 2014 года варьируется от 22,6% в Черноярском до 38,1% в Ахтубинском районах.

Для повышения эффективности деятельности органов местного самоуправления в части увеличения доходной части бюджета необходимо:

- актуализация налогооблагаемой базы и рост налоговой отдачи от налогоплательщиков, осуществляющих свою деятельность на территории муниципальных образований области;


- обеспечение эффективности управления государственной и муниципальной собственностью и увеличение доходов от ее использования;

- повышение качества администрирования доходов;
- проведение работы по сокращению недоимки;
- активизация работы с населением по регистрации в установленном законодательством порядке земельных участков и объектов недвижимости, находящихся в собственности граждан.



В среднем за 3 года стабильно 1 место по доле налоговых и неналоговых доходов местного бюджета (за исключением поступлений налоговых доходов по дополнительным нормативам отчислений) в общем объеме собственных доходов бюджета муниципального образования (без учета субвенций) принадлежит Красноярскому району (79,8%). По темпам роста наибольшее значение наблюдается в Харабалинском (95,7%) и Приволжском (94,5%) районах.

32. Доля основных фондов организаций муниципальной формы собственности, находящихся в стадии банкротства, в общей стоимости основных фондов организаций муниципальной формы собственности (на конец года, по полной учетной стоимости), %



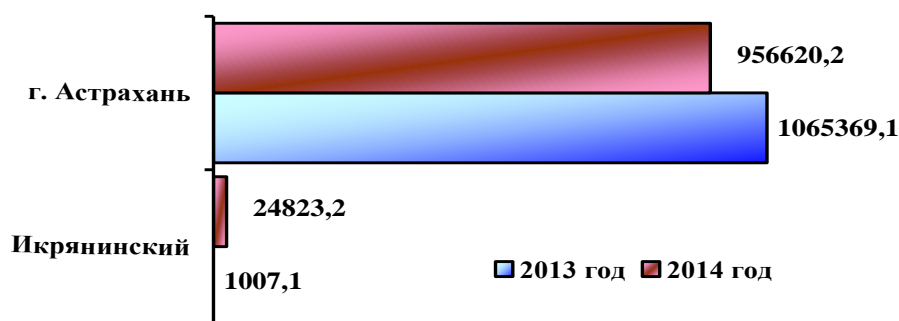
Организации муниципальной собственности, находящиеся в стадии банкротства, отмечены только в муниципальном образовании «город Астрахань» (2,0%), а именно (по данным на 01.01.2015): «Астркоммунэнерго», «Ремонтник», «Спецавтохозяйство по уборке города» и «Служба – 1». По отношению к 2013 году

количество организаций-банкротов уменьшилось (2013 год - 5 организаций), в результате чего произошло снижение доли. Это объясняется выходом из состояния банкротства организации МУП г. Астрахани «ДЭУ» с незначительным объемом основных фондов.

В 2015-2017 годах доля основных фондов организаций муниципальной формы собственности, находящихся в стадии банкротства, в основных фондах организаций муниципальной формы собственности планируется на уровне 2014 года.

В целях оперативного выявления неэффективных муниципальных бюджетных учреждений и унитарных предприятий проводятся ежеквартальный мониторинг и анализ основных показателей финансово-хозяйственной деятельности. По итогам вышеуказанных мероприятий ежегодно организуются балансовые комиссии, на которых оценивается деятельность муниципального предприятия или учреждения, и принимаются решения по вопросам его дальнейшего функционирования.

33. Объем незавершенного в установленные сроки строительства, осуществляемого за счет бюджета городского округа (муниципального района), тыс. руб.



Объем незавершенного в установленные сроки строительства, осуществляемого за счет бюджета городского округа (муниципального района), отмечен в Икрянинском районе и в городе Астрахань. По остальным районам значения данного показателя отсутствует.

Так, в муниципальном образовании «город Астрахань» объем незавершенного в установленные сроки строительства, осуществляемого за счёт средств бюджета городского округа, составил 956620,2 тыс. руб. Снижение объемов незавершенного строительства (2013 год – 1065369,1 тыс. руб.) обусловлено завершением строительства и вводом в эксплуатацию следующих объектов:

- «96-квартирный жилой дом №1 по ул. Космонавта Комарова в Ленинском районе г. Астрахань»;
- «Берегоукрепление р. Волга в районе пос. Морской в Трусовском районе»;
- «Берегоукрепление р. Волга в районе ул. Бехтерева»;
- «Общеобразовательная школа № 55 на пл. Заводской,93».

В 2015 году объем сократится до 782162,6 тыс. руб., в 2016 – до 771796,2 тыс. руб., а в 2017 – до 761429,8 тыс. руб.

В планируемом периоде ожидается сокращение объемов незавершенного строительства при финансировании в полном объеме и завершении строительных

работ по объектам. Для выделения денежных средств из местного и областного бюджетов разработаны и утверждены целевые программы.

В 2015-2017 планируется завершить строительство и ввести в эксплуатацию следующие объекты:

- 108- квартирный жилой дом № 2 по ул. Космонавта Комарова в Ленинском районе г. Астрахань;
- Четырехсекционный жилой дом в микрорайоне «Западный-2» г. Астрахань;
- 192-х квартирному жилому дому по ул. С. Перовской в г. Астрахани (на условиях «под ключ») для переселения граждан из аварийного жилищного фонда муниципального образования «Город Астрахань» в целях реализации региональной адресной программы «Переселение граждан из аварийного жилищного фонда, в том числе с учетом необходимости развития малоэтажного жилищного строительства Астраханской области, в 2013-2017гг.»;
- Транспортное кольцо на пересечении улиц С. Перовской, Каховского, Магнитогорской с реконструкцией прилегающих улиц на участке от ул. Студенческой до ул. Победы. 2 этап. Реконструкция ул. Каховского под троллейбусное движение с устройством транспортного кольца в районе пересечения с ул. Магнитогорской и устройство примыкания к ул. Победы;
- Подъездная автодорога от трассы Астрахань-Камызяк до бугра Иван-Макара в с. Карагали Приволжского района Астраханской области.

34. Доля просроченной кредиторской задолженности по оплате труда (включая начисления на оплату труда) муниципальных учреждений в общем объеме расходов муниципального образования на оплату труда (включая начисления на оплату труда), %

Первоочередной задачей исполнения бюджета является обеспечение работников бюджетной сферы выплатой заработной платы своевременно и в полном объеме от заявленной потребности учреждений. Просроченная кредиторская задолженность по заработной плате с начислениями работникам учреждений бюджетной сферы городских округов и муниципальных районов Астраханской области в последние годы отсутствует.

В прогнозном периоде муниципальными образованиями будут приняты меры по недопущению социальной нестабильности.

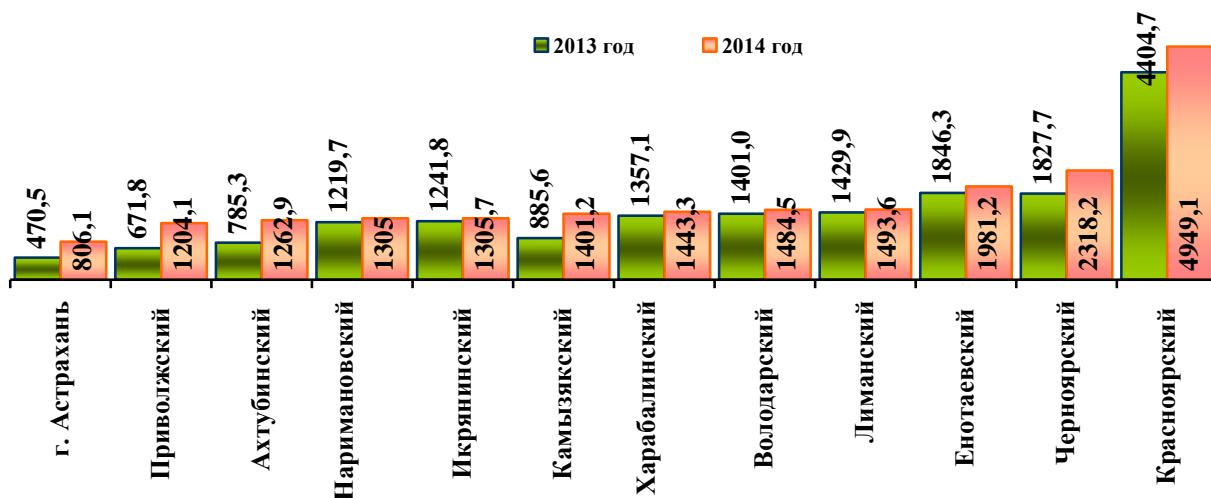
35. Расходы бюджета муниципального образования на содержание работников органов местного самоуправления в расчете на 1 жителя, руб.

Наименьшая величина расходов местного бюджета на содержание работников органов местного самоуправления в расчете на одного жителя среди районов области отмечена в городе Астрахань - 0,8 тыс. рублей и Приволжском районе – 1,2 тыс. рублей.

Наибольшая величина зафиксирована в Красноярском районе – 4,9 тыс. рублей на человека, что на 0,5 тыс. рублей больше, чем в 2013 году (за счет роста расходов на аппарат управления МО «Аксарайский сельсовет»).

В 2015 – 2017 годах прогнозируется уменьшение общего объема расходов муниципального образования «Красноярский район» на содержание работников органов местного самоуправления в связи с принятыми изменениями в закон

№ 131-ФЗ и реорганизацией органов местного самоуправления. В связи с передачей полномочий из поселений в район произведено сокращение численности работников.



36. Наличие в городском округе (муниципальном районе) утвержденного генерального плана городского округа (схемы территориального планирования муниципального района), да/нет

Во всех муниципальных районах Астраханской области завершена работа по разработке и утверждению схем территориального планирования.

В настоящее время на территории города Астрахань остались незначительные свободные от застройки площадки под индивидуальное жилищное строительство, требующие разработки проектов планировки и межевания территории, в соответствии с Градостроительным кодексом РФ.

ФГУП РосНИПИ Урбанистики (г. Санкт-Петербург) подготовлен и представлен проект «Внесение изменений в Генеральный план развития города Астрахани до 2025 года», утвержденный решением Городской Думы МО «Город Астрахань» от 31.07.2014 № 176 в Правила землепользования и застройки города Астрахани.

Реализация Генерального плана развития города Астрахани осуществляется путем разработки проектов планировки и межевания, что позволяет упростить и упорядочить процедуру формирования и предоставления земельных участков на территории города, повысить экономическую привлекательность для потенциальных инвесторов в области строительства.

Для реализации поставленных задач в 2014 году разработано 30 проектов планировки и межевания территорий общей площадью 1096,6 га на сумму около 20 млн.руб., что по площади территории более чем в 2 раза превышает показатель 2013 года. Из них за счет средств организаций реализовано 23 проекта общей площадью 842,07 га на сумму более 12 млн.руб. За счет средств городского бюджета выполнено 6 проектов планировки и межевания территории общей площадью 247,14 га на сумму более 7 млн.руб., в том числе:

- для строительства 4-х объектов (в районе «Станция Новолесная» площадью 58,6 га – для садоводства, в районе Волгоградского шоссе площадью 18,33 га,

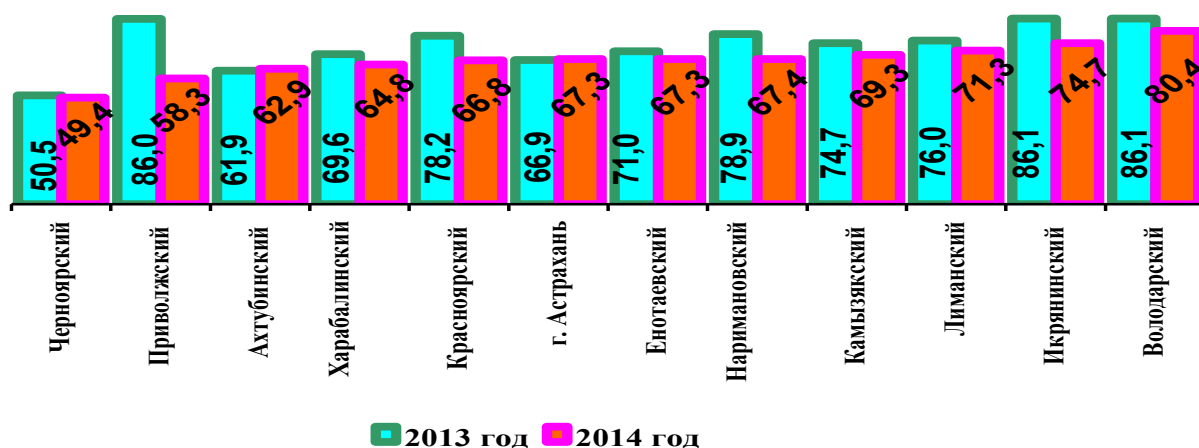
микрорайоне «Интернациональный» площадью 8,96 га, схеме планировочной организации микрорайона «Мошкариха» площадью 250 га и проект планировки и межевания площадью 105 га);

- для благоустройства пос. Ленина в границах ул. Казачьей, пер. 1-й Кореновский, пер.Лесоводов, ул. Кореновской, ул. Еланской, ул. Анапской, пер. 5-й Бакурский в Кировском районе г.Астрахани площадью 11,85 га;

- для размещения автопарковок и автостоянок в центральной части города Астрахани на сумму 1417, 84 тыс.руб;

- под строительство первого этапа магистрали непрерывного движения в створе пл. Вокзальной площадью 24, 4 га.

37. Удовлетворенность населения деятельностью органов местного самоуправления городского округа (муниципального района), в том числе их информационной открытостью, процент числа опрошенных

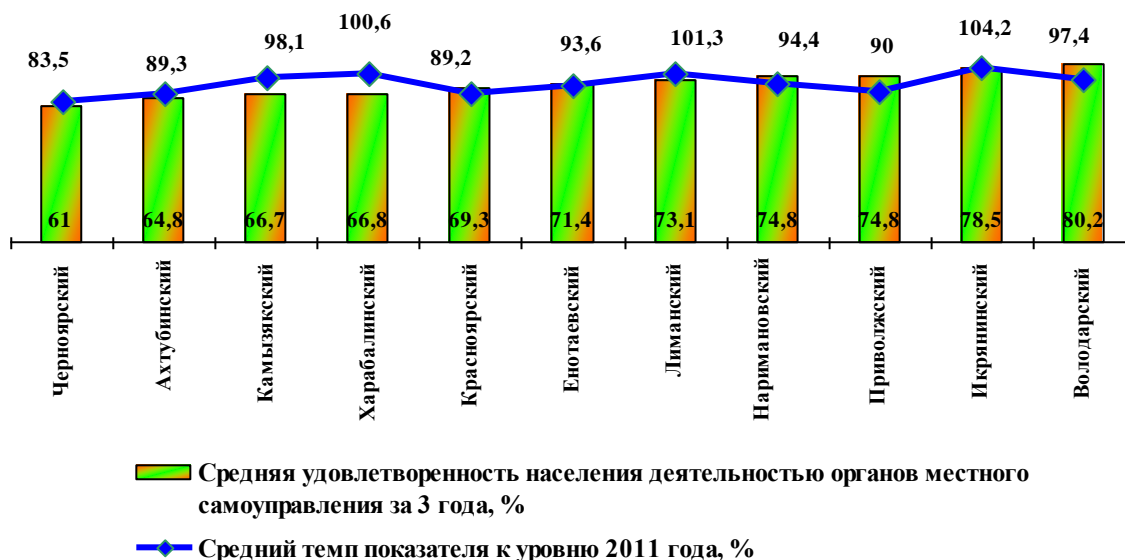


Удовлетворенность населения является многопараметрическим показателем, характеризующим результативность и эффективность деятельности органов местного самоуправления и муниципальных учреждений. В нем существенное значение отводится эмоционально переживаемым индикаторам уровня удовлетворенности, поэтому, как психологический феномен, удовлетворенность создает устойчивые доверительные отношения между муниципальными учреждениями и гражданами (потребителями услуг).

Результаты опросов населения в 2014 году свидетельствуют о снижении уровня удовлетворенности населения деятельностью органов местного самоуправления во всех муниципальных образованиях Астраханской области, за исключением Ахтубинского района (рост на 1 п.п.) и города Астрахань (рост на 0,4 п.п.).

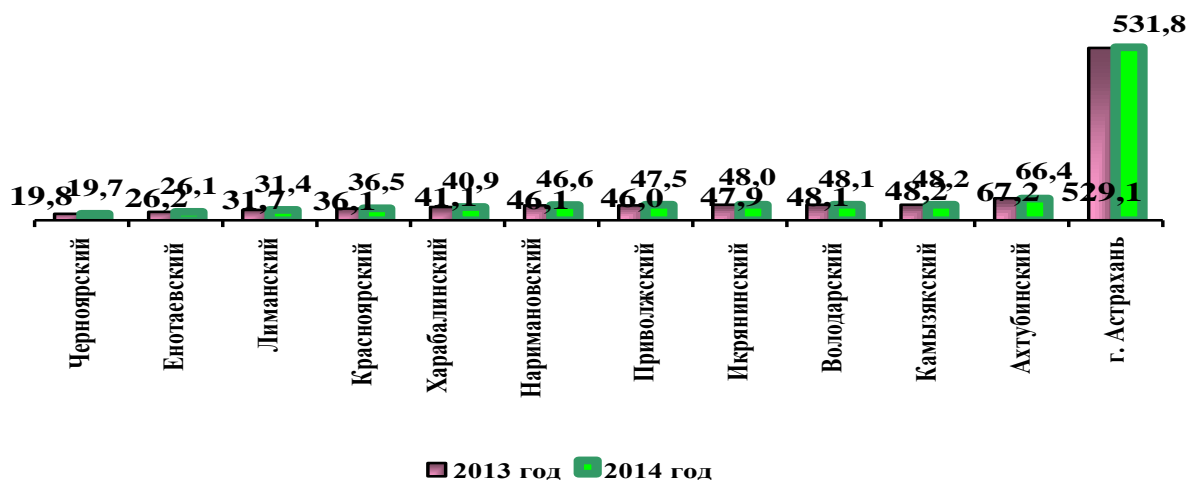
Наибольшее снижение показателя отмечено в Володарском (на 27,7 п.п.), Икрянинском (на 11,4 п.п.) и Лиманском (на 4,7 п.п.) районах.

В качестве причин неудовлетворенности названы высокая стоимость энергетических ресурсов, перебои в подаче, состояние жилищно-коммунальной инфраструктуры города.



Вместе с тем, наибольший темп роста данного показателя в среднем за 3 года принадлежит Икрянинскому (104,2%) и Лиманскому (101,3%) районам. Лидером же является Харабалинский (108,3%) район.

38. Среднегодовая численность постоянного населения, тыс. чел.



Численность населения области на 1 января 2015 года составила 1021287 человек. В 2014 году коэффициент рождаемости составил 15 на 1000 человек населения, что выше уровня 2013 года на 1,3 п.п. Исходя из установившихся тенденций и положительных изменений в демографической ситуации, в 2015-2017 годах прогнозируется дальнейший рост численности населения в Астраханской области.

Коэффициент смертности составил 12,7 на 1000 человек населения (рост на 4 п.п.). В результате естественный прирост населения за 2014 год составил 2,3 тыс. человек.

На улучшение качества и продолжительности жизни населения направлены меры по развитию сферы здравоохранения и пропаганде здорового образа жизни.

9. Энергосбережение и повышение энергетической эффективности

В соответствии с Приказом Росстата от 22.11.2010 №407 «Об утверждении статистического инструментария для организации федерального статистического наблюдения за состоянием экономики и социальной сферы муниципального образования» данные показатели отражаются в официальной статистической отчетности по муниципальным районам, начиная с 2012 года.

39. Удельная величина потребления энергетических ресурсов в многоквартирных домах

Показатели по удельному потреблению энергоресурсов (электроэнергия, холодное водоснабжение, горячее водоснабжение, газоснабжение) определяются расчетным путем на 1 человека, проживающего в многоквартирных домах. Данный показатель напрямую зависит от количества проживающих в многоквартирных домах, которое в одних муниципальных образованиях снижается, в других растет.

Так, в 2014 году высокая удельная величина потребления электрической энергии в многоквартирных домах на 1 проживающего сохраняется в Черноярском (1580,4 кВт), Енотаевском (1180,3 кВт), Харабалинском (1141,2 кВт) и Ахтубинском (1054,6 кВт) районах.

Эти «северные» районы Астраханской области еще не полностью газифицированы, в связи с чем в осенне-зимний период отопление осуществляется, в том числе с использованием электрообогревательных котлов.

При этом практически во всех вышеперечисленных районах наблюдается тенденция к снижению удельной величины потребления электрической энергии по отношению к 2013 году, что связано с выполнением мероприятий по энергосбережению и повышению энергоэффективности в многоквартирных домах (установкой индивидуальных приборов учета энергоносителей, осветительных приборов с датчиками движения).

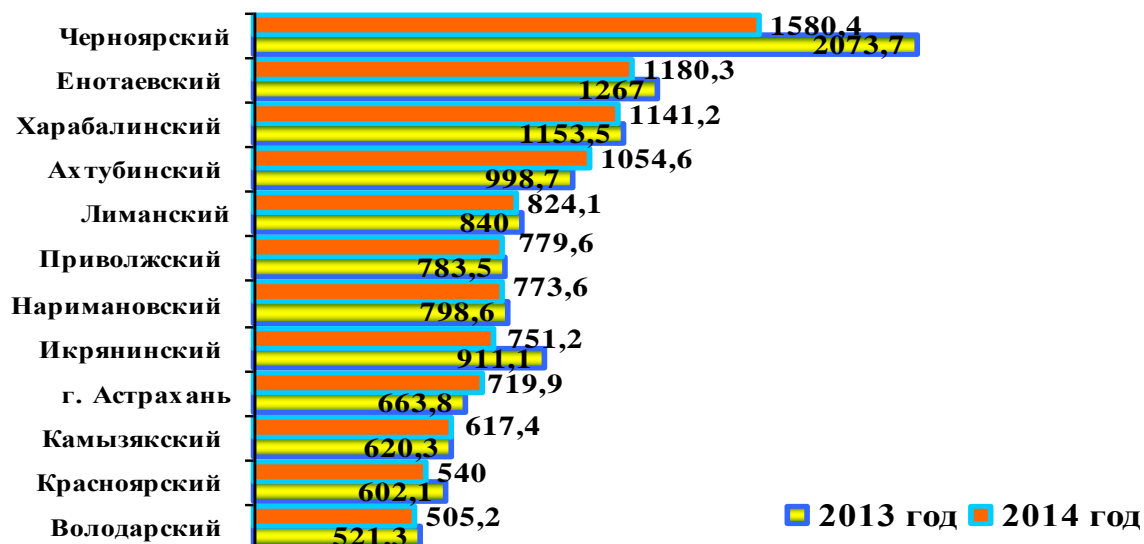
Наибольшее снижение показателя замечено у Черноярского района (на 493,3 кВт), в том числе за счет проведения ревизии площадей многоквартирных домов и увеличения числа домов, признанных многоквартирными (не блочной застройки), внесенных в реестр многоквартирных домов (с 44 ед. до 51 ед.), расположенных на территории района. В Енотаевском и Харабалинском районах уменьшение связано с отсутствием газификации.

В Ахтубинском районе удельная величина потребления наоборот возросла, что связано с начислением оплаты за потребленную в многоквартирных домах электроэнергию только по общедомовым приборам учета, с учетом общедомовых нужд, увеличением количества электроприборов и потребления электроэнергии из-за высоких температур воздуха в летний период на работу кондиционеров, а также, из-за снижения численности населения.

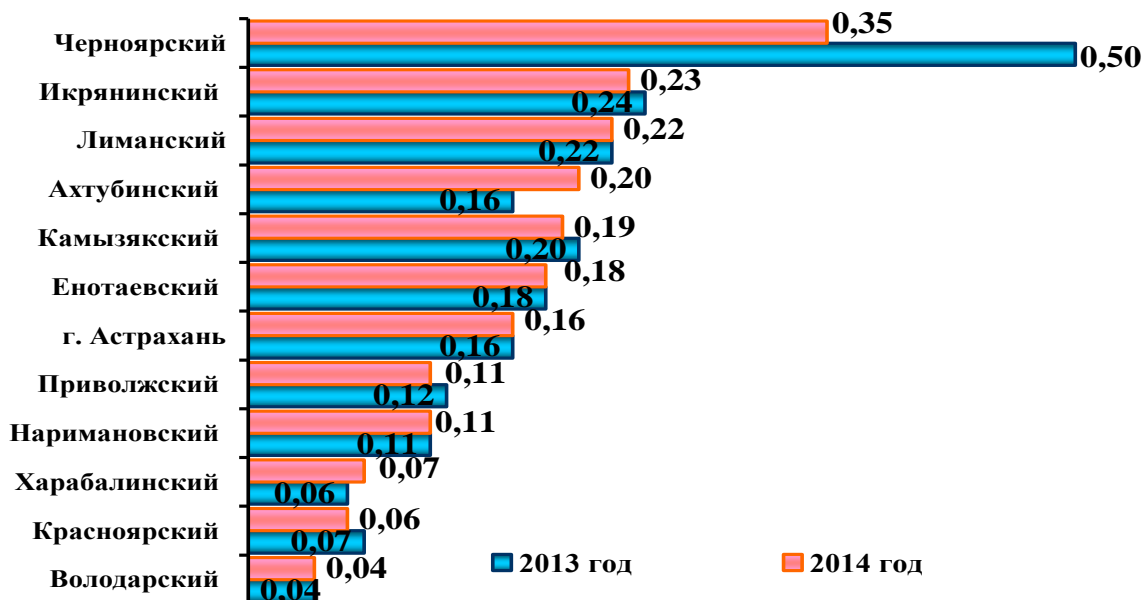
В оставшихся муниципальных образованиях данный показатель варьируется от 505,2 кВт до 824,1 кВт.

В период 2015 – 2017 годов все муниципальные образования Астраханской области планируют продолжать выполнение мероприятий по энергосбережению и повышению энергоэффективности в многоквартирных домах.

Удельная величина потребления энергетических ресурсов в многоквартирных домах (электрическая энергия), кВт час

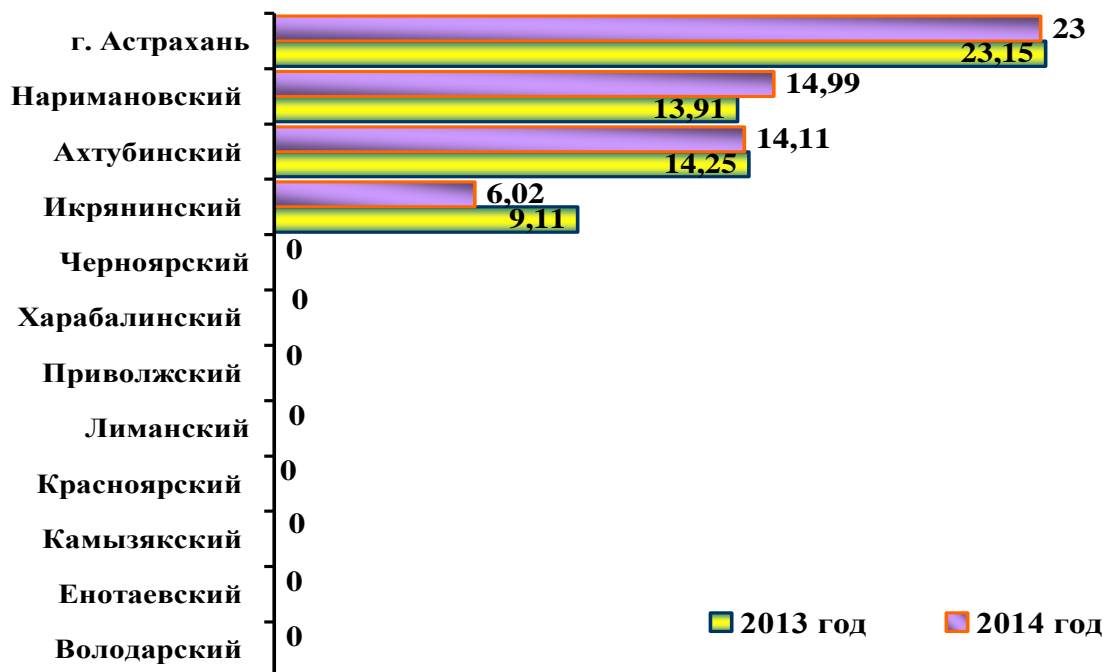


Удельная величина потребления коммунальных ресурсов в многоквартирных домах (тепловая энергия), Гкал. на 1 кв. м.



Черноярский район занимает первую позицию по показателю «удельная величина потребления тепловой энергии в многоквартирных домах на 1 кв. метр общей площади» (0,35 Гкал, что, однако, на 0,15 Гкал меньше, чем в предыдущем году), поскольку газификация в данном районе полностью отсутствует.

Удельная величина потребления коммунальных ресурсов в многоквартирных домах (горячая вода), куб.м.



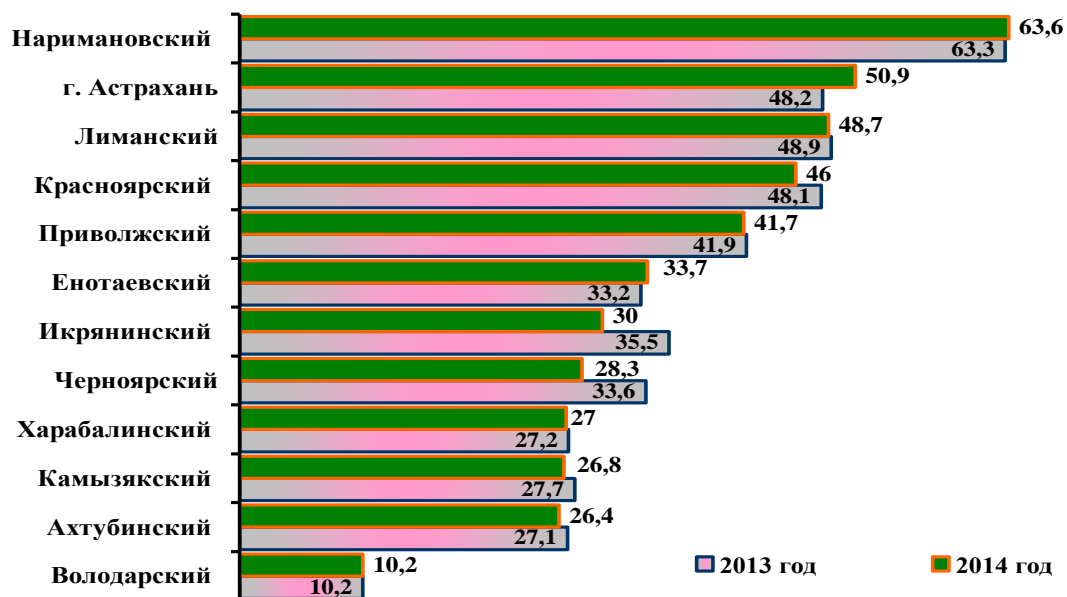
Среди муниципальных районов Астраханской области централизованное горячее водоснабжение имеется только в 3-х из 11-ти муниципальных районов, а также в городе Астрахань. В Володарском, Енотаевском, Камызякском, Красноярском, Лиманском, Приволжском, Харабалинском, Черноярском районах централизованное горячее водоснабжение отсутствует, в связи с чем и доля отпуска данного ресурса по показаниям приборов учета составляет 0%.

Самое высокое значение показателя в городе Астрахань (23 куб.м.), однако по отношению к 2013 году наблюдается снижение этого значения на 0,15 куб.м., что объясняется растущим предпочтением населения оплачивать за энергоресурсы по счетчикам.

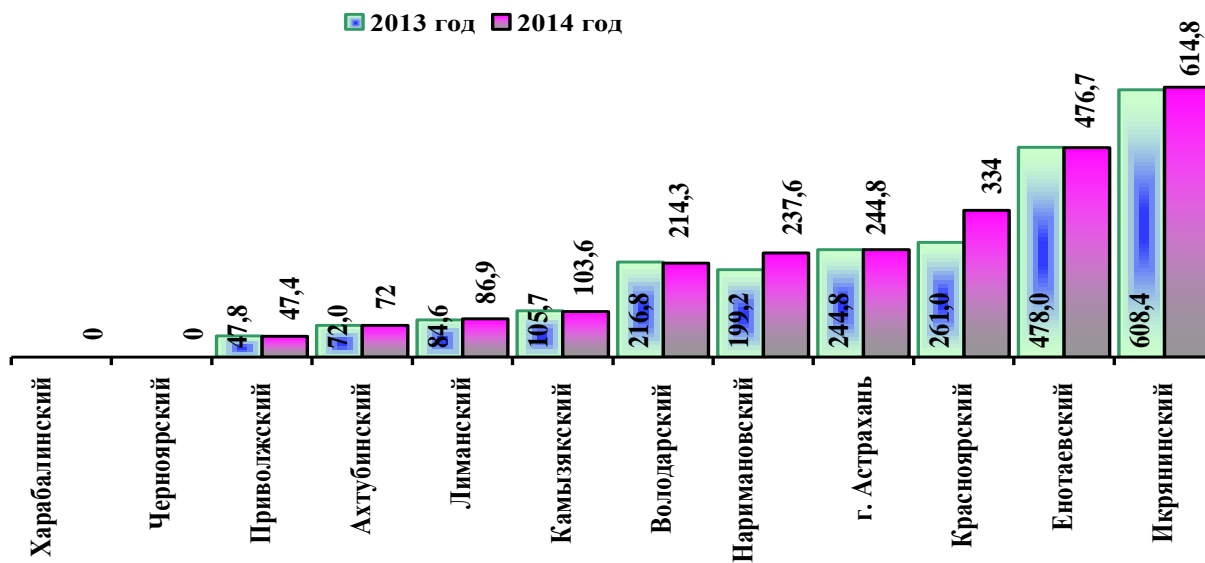
Удельная величина потребления энергетических ресурсов в многоквартирных домах (холодная вода)

Удельная величина потребления холодной воды в многоквартирных домах в 2014 году по муниципальным образованиям варьируется от 10,2 куб. м на одного проживающего в Володарском районе до 63,6 куб. м в Наримановском районе.

Следует отметить, что удельная величина потребления холодной воды в многоквартирных домах в 2014 году снижена во всех муниципальных районах, кроме Енотаевского, Наримановского и города Астрахань.



Удельная величина потребления энергетических ресурсов в многоквартирных домах (природный газ), на одного проживающего куб. метров



Самая высокая удельная величина потребления природного газа наблюдается в многоквартирных домах Икрянинского района - 614,8 куб. м., что на 6,4 куб.м. больше, чем в 2013 году. Такое увеличение напрямую связано с переводом на индивидуальное поквартирное отопление многоквартирных домов. Так, в рамках муниципальной целевой программы «Перевод многоквартирных домов на индивидуальное отопление с. Трудфронт» за период 2012-2014 г.г. на индивидуальное газовое отопление переведено 27 квартир, а в рамках муниципальной целевой программы «Перевод многоквартирных домов на индивидуальное отопление р.п. Ильинка» за аналогичный период - 455 квартир.

Муниципальные районы - Харабалинский и Черноярский не газифицированы, поэтому их значения по данному показателю составляют 0 %.

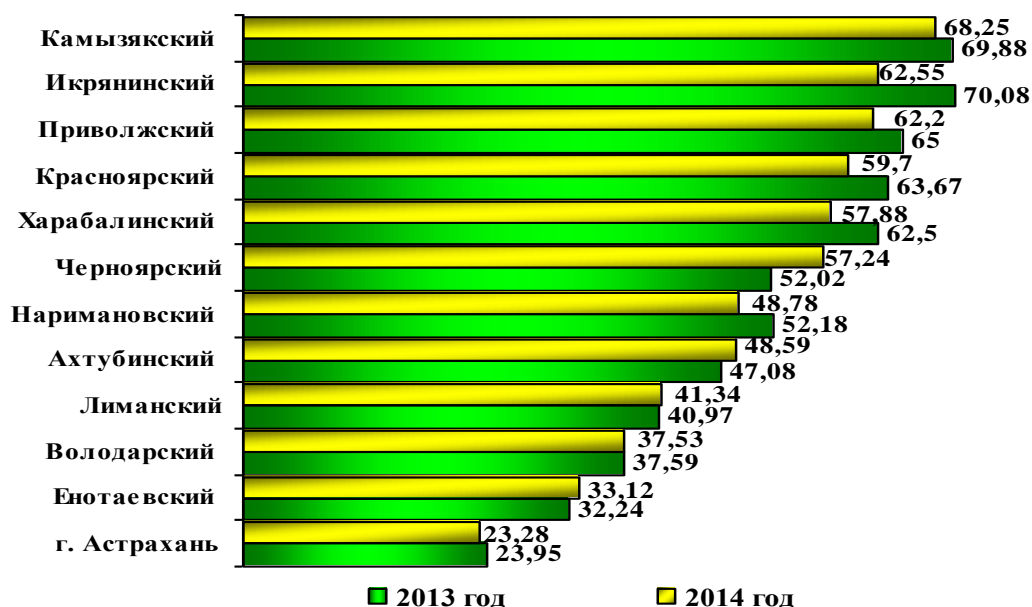
Самый большой рост данного показателя произошел в Наримановском районе (на 38,4 куб.м). Увеличение произошло в связи с техническим перевооружением многоквартирного жилого фонда на индивидуальное отопление, строительством сетей газоснабжения на территории Наримановского района в рамках программы «Модернизация объектов коммунальной инфраструктуры МО «Наримановский район» на 2014-2016 годы» и увеличением числа введенных в эксплуатацию домов блокированной застройки.

40. Удельная величина потребления энергетических ресурсов муниципальными бюджетными учреждениями

В настоящее время в Астраханской области действует государственная программа «Энергосбережение и повышение энергетической эффективности в Астраханской области на 2010-2014 годы и перспективу до 2020 года», утвержденная постановлением Правительства Астраханской области от 15.07.2010 № 300-П.

В рамках этой программы проводится мониторинг значений показателей и выявляются причины, влияющие на высокое потребление энергетических ресурсов на основании которых разрабатываются мероприятия по экономии энергетических ресурсов.

Удельная величина потребления энергетических ресурсов муниципальными бюджетными учреждениями (электрическая энергия), кВт на 1 человека населения



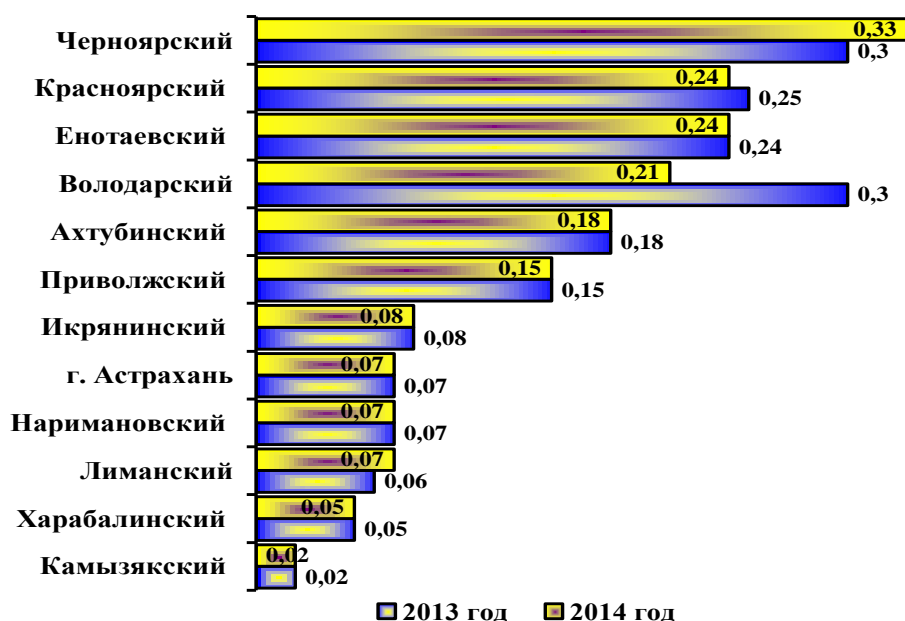
Удельная величина потребления электрической энергии муниципальными бюджетными учреждениями по муниципальным образованиям варьируется от 23,28 кВт на 1 проживающего в г. Астрахани до 68,25 кВт в Камызякском районе.

Увеличение удельной величины потребления электрической энергии муниципальными бюджетными учреждениями Ахтубинского (на 1,51 кВт), Лиманского (на 0,37 кВт) и Черноярского (на 5,22 кВт) районов обусловлено отсутствием системы центрального горячего водоснабжения и использованием в бюджетных учреждениях электрических водонагревателей.

Удельная величина потребления энергетических ресурсов муниципальными бюджетными учреждениями (тепловая энергия), Гкал на 1 метр общей площади

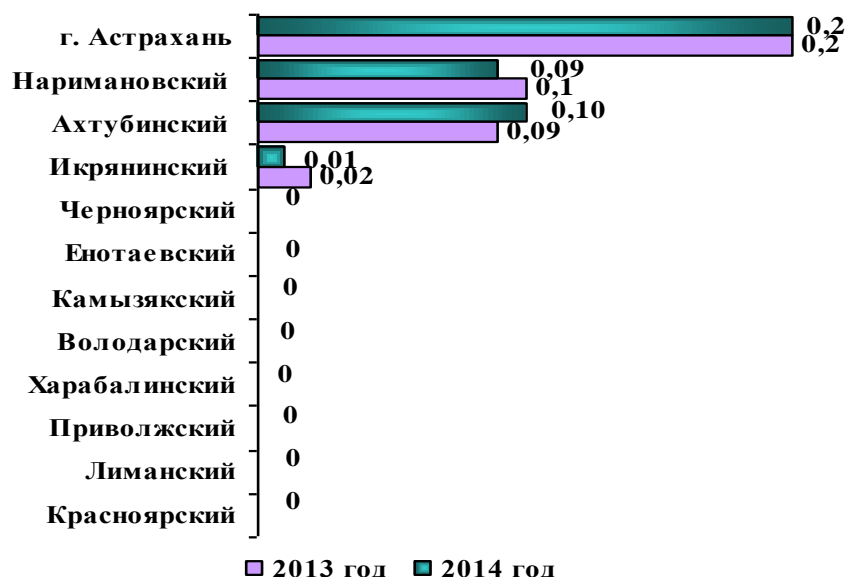
По показателю «удельная величина потребления тепловой энергии муниципальными бюджетными учреждениями» значения Енотаевского, Ахтубинского, Приволжского, Икрянинского, Наримановского, Харабалинского, Камызякского районов и города Астрахань остались на уровне 2013 года. В остальных районах показатели изменились не значительно, однако наибольшее снижение наблюдается в Володарском районе (на 0,09 Гкал) в связи с применением в 2014 году энергосберегающих технологий.

Наибольшее потребление тепловой энергии осуществлялось в Черноярском районе (0,33 Гкал) и объясняется его географическим расположением (север области), а также отсутствием газификации.



Удельная величина потребления энергетических ресурсов муниципальными бюджетными учреждениями (горячая вода), куб. метров на 1 человека населения

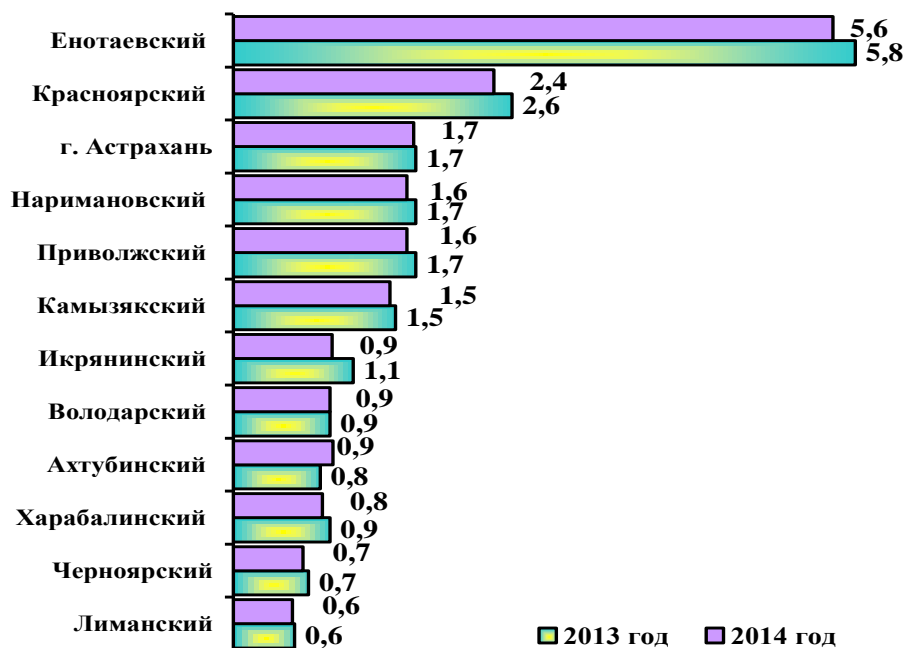
Горячее водоснабжение муниципальными бюджетными учреждениями осуществляется только в городе Астрахань, а также в Ахтубинском, Икрянинском и Наримановском районах. Удельная величина в этих районах варьируется от 0,01 куб. метров на 1 жителя в Икрянинском районе до 0,2 куб. метров (как и в 2013 году) на 1 жителя в городе Астрахань.



Удельная величина потребления энергетических ресурсов муниципальными бюджетными учреждениями (холодная вода), куб. метров на 1 человека населения

В таких муниципальных образованиях (по бюджетным учреждениям), как Енотаевский, Икрянинский, Красноярский, Лиманский, Наримановский, Приволжский, Харабалинский и Черноярский районы удельная величина потребления холодной воды в 2014 году снижена в связи с оснащением бюджетных учреждений приборами учета.

В городе Астрахани, Камызякском и Володарском районе данный показатель остался на уровне 2013 года. В Ахтубинском районе произошло не большое увеличение (на 0,1 куб.м. на 1 человека).

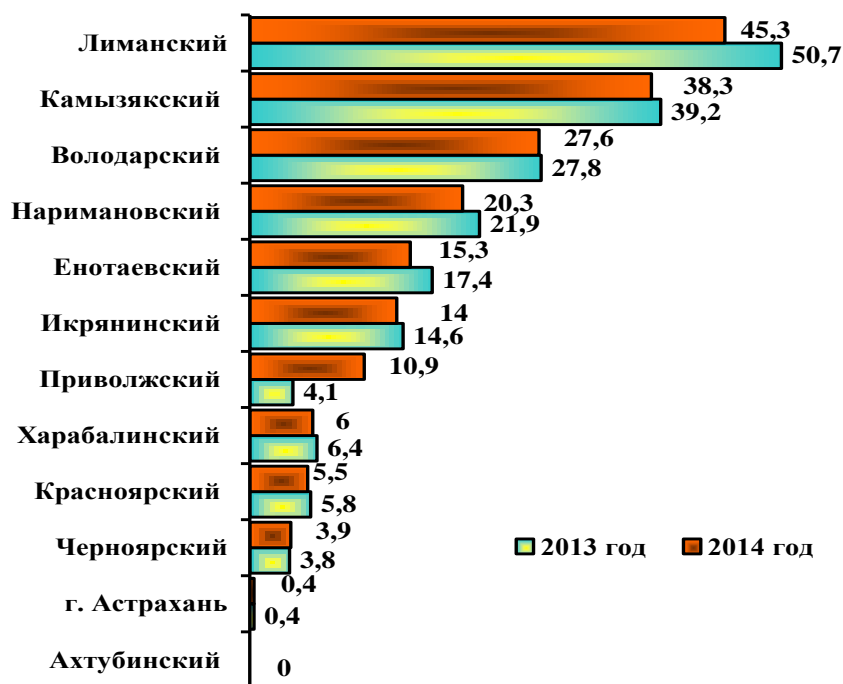


Значительный расход холодной воды в отдельных бюджетных учреждениях, объясняется расходом воды в ряде учреждений на полив их территории, а также территорий прилегающих парков.

Удельная величина потребления энергетических ресурсов муниципальными бюджетными учреждениями (природный газ), куб. метров на 1 человека населения

Удельная величина потребления природного газа муниципальными бюджетными учреждениями по муниципальным образованиям варьируется от 0,4 куб. метров на 1 проживающего в городе Астрахань до 45,3 куб. м в Лиманском районе. Высокая удельная величина потребления газа в отдельных районах (Лиманском - 45,3 куб.м., Камызякском - 38,3 куб.м., Володарском - 27,6 куб.м. и Наримановском - 20,3 куб.м.) обусловлена отсутствием централизованного горячего водоснабжения.

Как правило, бюджетные учреждения, находятся в ветхом состоянии, имеют изношенные сети, различные режимы работы (временное пребывание, круглосуточное и т.д.), что также приводит к различным значениям показателей.



Таким образом, в 2014 году наблюдается тенденция к снижению потребления электрической энергии, горячей и холодной воды, что объясняется растущим предпочтением населением оплаты за энергоресурсы по счетчикам.

В 2015-2017 годах также планируется уменьшение удельной величины потребления энергетических ресурсов за счет продолжения работы по оснащению приборов учета электронными корректорами, замене осветительных устройств на энергосберегающие и т.д. в рамках государственной программы «Энергосбережение и повышение энергетической эффективности в Астраханской области на 2010-2014 годы и перспективу до 2020 года».

II. РЕЗУЛЬТАТЫ ОЦЕНКИ ЭФФЕКТИВНОСТИ ДЕЯТЕЛЬНОСТИ ОРГАНОВ МЕСТНОГО САМОУПРАВЛЕНИЯ МУНИЦИПАЛЬНЫХ РАЙОНОВ

Оценка эффективности деятельности органов местного самоуправления Астраханской области проведена на основе расчета комплексной оценки эффективности, которая определяется исходя из достигнутого уровня и динамики эффективности деятельности органов местного самоуправления муниципальных районов.

Комплексная оценка эффективности деятельности проведена по 12 муниципальным образованиям Астраханской области за 2012-2014 годы. В комплексной оценке эффективности деятельности и, соответственно, в ранжировании не участвовали городские округа.

Комплексная оценка эффективности деятельности органов местного самоуправления за 2014 год

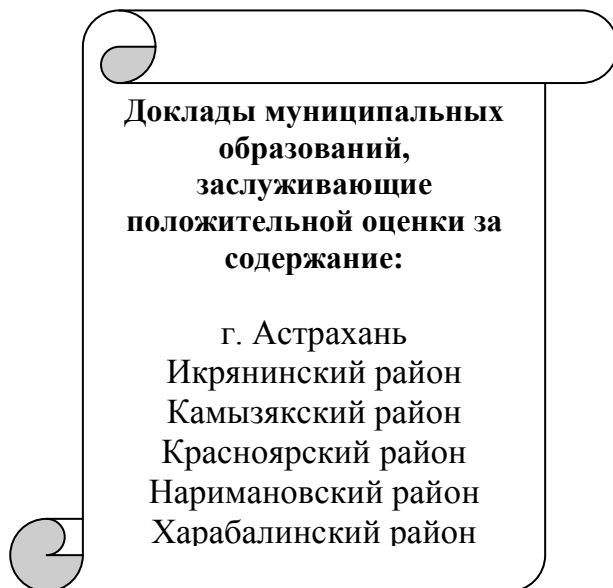
Муниципальное образование – район	2014 год	
	Комплексная оценка эффективности деятельности	Рейтинг
Икрянинский	0,596	1
Харабалинский	0,570	2
Володарский	0,566	3
Наримановский	0,565	4
Лиманский	0,565	5
Красноярский	0,544	6
Енотаевский	0,499	7
Ахтубинский	0,497	8
Камызякский	0,490	9
Приволжский	0,489	10
Черноярский	0,308	11

По результатам комплексной оценки эффективности деятельности органов местного самоуправления в 2014 году лидирует Наримановский район (0,596 баллов), на втором месте – Харабалинский район (0,570 баллов), на третьем месте – Володарский район (0,566 балла).

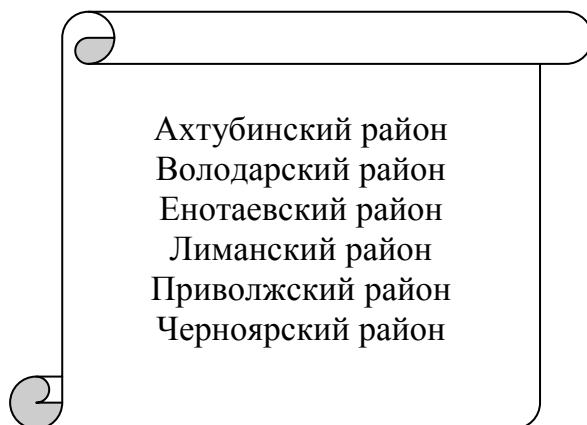
III. ДОКЛАДЫ ГЛАВ МУНИЦИПАЛЬНЫХ ОБРАЗОВАНИЙ «О ДОСТИГНУТЫХ ЗНАЧЕНИЯХ ПОКАЗАТЕЛЕЙ ДЛЯ ОЦЕНКИ ЭФФЕКТИВНОСТИ ДЕЯТЕЛЬНОСТИ ОРГАНОВ МЕСТНОГО САМОУПРАВЛЕНИЯ ЗА 2013 ГОД И ИХ ПЛАНИРУЕМЫХ ЗНАЧЕНИЯХ НА 3-ЛЕТНИЙ ПЕРИОД»

Анализ представленных в 2014 году докладов глав показал рост общего уровня содержания докладов по сравнению с предыдущими годами, однако, их качество остается не высоким.

В качестве примера следует отметить следующие муниципальные образования.



Доклады глав муниципальных образований, требующие тщательной доработки.



Заключение

В 2014 году в Астраханской области достигнута положительная динамика большинства показателей экономического развития муниципальных образований.

Экономическое развитие

В 2014 году благодаря предоставлению государственной и муниципальной поддержки начинающим предпринимателям, созданию благоприятного предпринимательского климата в 8 муниципальных образованиях Астраханской области отмечается рост числа субъектов малого предпринимательства на 10 тыс. человек. Так, наибольшее увеличение заметно в Енотаевском, Наримановском и Красноярском районах.

Самый большой объем инвестиций в основной капитал (за исключением бюджетных средств) на 1 жителя в Астраханской области приходится на областной центр - город Астрахань и обуславливается развитием предприятий реального сектора экономики (топливно-энергетический комплекс, судостроение, металлургия, строительство, транспорт), а также строительством объектов социальной сферы на территории города.

Снижение доли протяженности автомобильных дорог общего пользования местного значения, не отвечающих нормативным требованиям, в общей протяженности автомобильных дорог общего пользования местного значения к уровню 2013 года наблюдается во всех муниципальных образованиях Астраханской области, кроме города Астрахань (рост на 27,1 п.п.) и Приволжского района (рост на 7,2 п.п.). Данные изменения в городе Астрахань и Приволжском районе связаны с увеличением автомобильных дорог общего пользования местного значения, не отвечающих нормативным требованиям, в результате проведения муниципальными образованияами инвентаризации, перерасчетом протяженности автомобильных дорог местного значения.

За счет субсидий, предоставленных муниципальным образованиям из бюджета Астраханской области в рамках государственной программы «Развитие дорожного хозяйства Астраханской области в 2012-2016 годы и перспективу до 2020 года», утвержденной постановлением Правительства Астраханской области от 07.10.2014 № 427-П, в 2014 году было отремонтировано и приведено в нормативное состояние (выполнен ямочный ремонт) 27,4 км дорог, отремонтировано 112,4 тыс. кв. м дворовых территорий с обеспечением проездов к ним.

Из 11 районов Астраханской области население 5-ти районов (Енотаевского, Красноярского, Харабалинского, Черноярского и Лиманского) полностью обеспечено регулярным автобусным и (или) железнодорожным сообщением с административным центром городского округа.

Планомерно растет размер среднемесячной номинальной начисленной заработной платы работников бюджетной сферы: работников учреждений культуры и спорта, муниципальных дошкольных образовательных учреждений.

Дошкольное образование

Доля детей в возрасте 1-6 лет, получающих дошкольную образовательную услугу и (или) услугу по содержанию в муниципальных образовательных

организациях, в общей численности детей в возрасте 1-6 лет, в 2014 году увеличилась по сравнению с 2013 годом и составляет 57,95%. В большинстве муниципальных образований данный показатель значительно повысился в результате проведенных мероприятий в рамках реализации Указа Президента РФ от 07.05.2012 № 599 «О мерах по реализации государственной политики в области образования и науки» (далее – Указ № 599). В 2014 году было введено 4939 новых дошкольных мест для детей в возрасте от 3 до 7 лет.

Доля детей в возрасте 1-6 лет, состоящих на учете для определения в муниципальные дошкольные образовательные организации, в общей численности детей в возрасте 1-6 лет, в 2014 году снизилась по сравнению с 2013 годом и составила 14,12%, что связано с комплексом проведенных мероприятий по введению новых дополнительных дошкольных мест. Значительное снижение данного показателя произошло в муниципальных образованиях «Лиманский район», «Красноярский район», «Володарский район», «Камызякский район», «Наримановский район», «Город Астрахань», где наиболее активно привлекались неиспользуемые резервы (доведение емкости дошкольных образовательных учреждений до проектных возможностей, проведение работ по реконструкции зданий образовательных организаций путем сооружения пристроев, использование высвобожденных в последние годы по причине демографического спада учебных площадей муниципальных общеобразовательных организаций).

Доля муниципальных дошкольных образовательных организаций, здания которых находятся в аварийном состоянии или требуют капитального ремонта, в общем числе муниципальных дошкольных образовательных организаций в 2014 году снизился по сравнению с 2012 годом на 3,8 % и составляет 14,35 %, что обусловлено проведением комплекса мероприятий по капитальному ремонту зданий с целью введения новых дополнительных дошкольных групп с использованием средств федерального и муниципального бюджета в объеме 647,5 млн. рублей.

Общее и дополнительное образование

Доля муниципальных образовательных организаций, соответствующих современным требованиям обучения, в общем количестве муниципальных общеобразовательных организаций в 2014 году повысилась по сравнению с 2013 годом и составила 79,4%.

Повышение показателя произошло в результате изменения требований к организации образовательного процесса благодаря проведенным мероприятиям, направленным на обеспечение условий в связи с введением новых федеральных государственных образовательных стандартов начального и основного общего образования, предъявляющих более высокий уровень требований к нормативным показателям. Наименее подготовленными к организации образовательного процесса в новых условиях оказались общеобразовательные организации муниципальных образований «Енотаевский район», «Камызякский район». Мероприятия по повышению показателя включены в муниципальные программы по развитию муниципальных систем образования.

Доля муниципальных общеобразовательных организаций, здания которых находятся в аварийном состоянии или требуют капитального ремонта, в общем количестве муниципальных общеобразовательных организаций в 2014 году снизилась по сравнению с 2013 годом и составила 19,16%. Снижение показателя произошло в четырех муниципальных образованиях (Икрянинский район,

Камызякский район, Наримановский район, Черноярский район), которое было достигнуто за счет проводимых мероприятий в рамках модернизации региональной системы образования.

Расходы бюджетов муниципальных образований на общее образование в расчете на 1 обучающегося в муниципальных общеобразовательных организациях в 2014 году по сравнению с 2013 годом снизились на 14,47 тыс. рублей и составили 67,6 тыс. рублей. Повышение данного показателя произошло в двух муниципальных образованиях (город Астрахань, Харабалинский район). Увеличение также связано с реализацией Указа № 599, улучшением материально-технической базы образовательной инфраструктуры и материально-учебной базы общеобразовательных организаций.

В остальных муниципальных образованиях в связи с увеличением численности контингента и применения дистанционных технологий обучения произошло снижение показателя.

Культура

Одной из важнейших стратегических целей государственной политики является создание условий для устойчивого развития сельских территорий. Одним из средств достижения этой цели является решение задачи повышения эффективности и качества социокультурной деятельности.

Фактически учреждениями культуры (клубами и учреждениями клубного типа) по нормативной потребности обеспечены только 3 муниципальных района: Ахтубинский, Камызякский, Енотаевский. В остальных районах значения показателя не достигает норматива.

Уровень фактической обеспеченности библиотеками соответствует нормативной потребности в 6 муниципальных образованиях. В остальных муниципальных образованиях причиной снижения являются проводимые в районах процессы реорганизации бюджетной сети и ликвидация неэффективных предприятий.

Физкультура и спорт

В 2014 году во всех муниципальных образованиях, кроме Наримановского района, отмечен рост доли населения, систематически занимающегося физической культурой и спортом к уровню 2013 года. Наибольший рост отмечен в Ахтубинском районе и городе Астрахань. Достаточно высокие результаты были достигнуты благодаря активному участию муниципальных образований в реализации мероприятий в сфере развития физической культуры и спорта в Астраханской области.

Жилищное строительство и обеспечение граждан жильем

В 2014 году увеличение объемов жилищного строительства прослеживается во всех муниципальных районах и городе Астрахань. Наиболее высокие темпы роста ввода жилья на 1 жителя отмечены в Приволжском и Володарском районах.

Рост площади земельных участков, предоставленных для строительства в расчете на 10 тыс. человек населения, отмечен в Камызякском, Красноярском, Наримановском, Приволжском, Харабалинском и Лиманском районах. В Черноярском районе в 2014 году данный показатель снизился по сравнению с 2013 годом, что связано с уменьшением инвестиционной активности в районе.

Жилищно-коммунальное хозяйство

До настоящего времени остаются сложными проблемы в жилищно-коммунальном хозяйстве. Отсутствие в отдельных населенных пунктах центрального холодного и горячего водоснабжения, а также газификации негативно влияет на качество проживания в них, и требует больших бюджетных вложений.

Продолжение реализации государственных и региональных программ позволит решить задачи энергосбережения в социальной сфере и жилищно-коммунальном хозяйстве, а также снизить нагрузку на население и бюджет Астраханской области по оплате за потребленные ресурсы, продолжить модернизацию ЖКХ региона, улучшить качество представления жилищно-коммунальных услуг населению и социальной сфере.

Организация муниципального управления

На 01.01.2015, как и на 01.01.2014, во всех муниципальных образованиях отсутствует кредиторская задолженность муниципальных бюджетных учреждений по оплате труда, что положительно влияет на социальную обстановку в Астраханской области.

Объем незавершенного в установленные сроки строительства, осуществляемого за счет бюджета муниципального района, отмечен только в Икрянинском районе и в городе Астрахань. В планируемом периоде ожидается сокращение объемов незавершенного строительства при финансировании в полном объеме и завершении строительных работ по объектам. Для выделения денежных средств из местного и областного бюджетов разработаны и утверждены целевые программы.

Во всех муниципальных районах Астраханской области завершена работа по разработке и утверждению схем территориального планирования.

В настоящее время на территории города Астрахань остались незначительные свободные от застройки площадки под индивидуальное жилищное строительство, требующие разработки проектов планировки и межевания территории, в соответствии с Градостроительным кодексом РФ.

Энергосбережение и повышение энергетической эффективности

В настоящее время в Астраханской области действует государственная программа «Энергосбережение и повышение энергетической эффективности в Астраханской области на 2010-2014 годы и перспективу до 2020 года», утвержденная постановлением Правительства Астраханской области от 15.07.2010 № 300-П.

В рамках этой программы проводится мониторинг значений показателей и выявляются причины, влияющие на высокое потребление энергетических ресурсов на основании которых разрабатываются мероприятия по экономии энергетических ресурсов.

В 2014 году наблюдается тенденция к снижению потребления электрической энергии, горячей и холодной воды, что объясняется растущим предпочтением населением оплаты за энергоресурсы по счетчикам.

В 2015-2017 годах также планируется уменьшение удельной величины потребления энергетических ресурсов за счет продолжения работы по оснащению приборов учета электронными корректорами, замене осветительных устройств на энергосберегающие.