

## Мониторинг деятельности МСП по МО «Ахтубинский район» за 2021 год

Развитие малого предпринимательства относится к наиболее значимым направлениям в решении проблем социально-экономического развития, в том числе снижения уровня безработицы, насыщения рынка товаров и услуг, развития конкуренции.

Содействие малому бизнесу со стороны органов местного самоуправления реализуется, в частности, в рамках выполнения Федерального закона от 24.07.2007 № 209-ФЗ «О развитии малого и среднего предпринимательства в Российской Федерации», Федерального закона от 28.06.2014 № 172-ФЗ «О стратегическом планировании в Российской Федерации», которое выражается через льготное налогообложение, реализации муниципальных программ, направленных на стимулирование малого бизнеса, в том числе предоставление субсидий на конкурсной основе.

Основными показателями деятельности, характеризующими сферу малого предпринимательства являются:

- количество субъектов малого и среднего предпринимательства;
- среднесписочная численность работников (без внешних совместителей) юридических лиц (малых предприятий, включая микропредприятия, средних предприятий);
- оборот юридических лиц (малых предприятий, включая микропредприятия, средних предприятий).

Для определения количественных значений деятельности сферы малого предпринимательства проводится ежеквартальный мониторинг.

Количество индивидуальных предпринимателей, малых и средних предприятий - один из наиболее наглядных показателей развития сферы малого бизнеса.

Таблица 1

Основные показатели деятельности сферы малого предпринимательства за период 2019-2021 год

Наименование вида деятельности	2019 г (факт)	2020 г (факт)	2021 г (оценка)	Темп 2021 к 2020	
				+, -	%
Количество субъектов МСП, ед	1310	1250	1242	-8	99,4
в том числе					
юридические лица, ед	224	209	195	-14	93,3
индивидуальные предприниматели, ед.	1086	1041	1047	+6	100,6
Среднесписочная численность работников всего, чел	1563	1587	1623	+36	102,3
Оборот малых и средних предприятий (включая микро), млрд руб.	4,95	4,75	4,9	+0,15	103,1

За период январь-декабрь 2021 года в МО «Ахтубинский район» свою деятельность осуществляли 1242 субъектов малого и среднего предпринимательства (далее субъекты МСП) из них: 1047 индивидуальных

предпринимателей, 195 юридических лиц, табл. 1.

Структура сферы малого предпринимательства МО «Ахтубинский район» представлена в таблице 2.

Таблица 2

Структура СМСП МО «Ахтубинский район» за период 2019-2021 год

Наименование вида деятельности	Количество действующих МСП по годам, ед			Удельный вес СМСП, %	Темп 2021 к 2020	
	2019	2020	2021		+, -	%
Всего, ед	1310	1250	1242	100%	-8	99,4
в том числе						
юридические лица, ед	224	209	195	15,7	-14	93,3
индивидуальные предприниматели, ед.	1086	1041	1047	84,3	+6	100,6

Показатель «Количество субъектов МСП» снижен на 0,6 процентных пункта относительно предыдущего периода и составил 99,4 % к аналогичному периоду прошлого года. Причиной уменьшения послужило сокращение юридических лиц на 14 предприятий.

За отчетный период 2021 год структура субъектов МСП не изменилась. Основную долю в общем количестве субъектов МСП занимают индивидуальные предприниматели – 84,3 %; юридические лица- составляют 15,7 %, рис.1 и рис.2.



Рис.1. Структура субъектов МСП МО «Ахтубинский район» за 2021 год

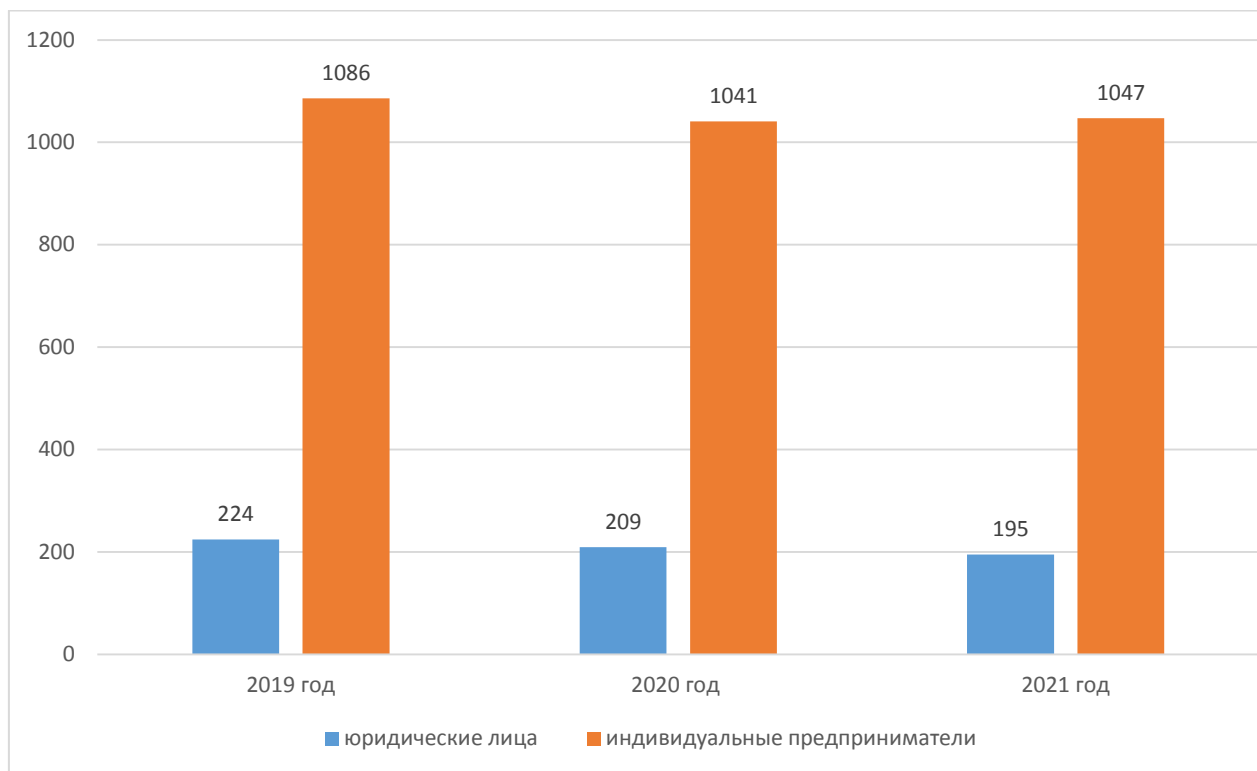


Рис. 2. Динамика количества субъектов малого и среднего предпринимательства по годам 2019-2021 гг.

Предприятия сферы малого предпринимательства имеют тенденцию открываться и закрываться. За период 2021 года открылось 282 предприятия, а закрылось 290 – на 8 предприятий больше, чем открылось таблица 3.

Таблица 3

Движение субъектов малого и среднего предпринимательства за период 2019 по 2021 годы

Наименование вида деятельности	Количество действующих МСП по годам, ед			Темп, 2021/2020 гг	
	2019	2020	2021	%	+,-
Всего	1310	1250	1242	99,4	-8
открылись	317	238	282	118,5	44
закрылись	360	298	290	97,3	-8

В рассматриваемом периоде 2019-2021 гг динамика открывшихся предприятия показывает рост, который составил 118,5 % или в абсолютной величине - 44 единицы к уровню 2020 года.

Движение закрывшихся предприятий показывает уменьшение по данному показателю на 8 предприятий и темп снижения составил 97,3%. Поэтому показателю можно судить, что ситуация с количеством субъектов МСП начинает стабилизироваться. Однако если рассматривать по годам, то закрывается больше предприятий, чем открывается и это видно из динамики

движения количества по открывшимся и закрывшимся предприятиям за период 2019 -2021 годы, рис.3.

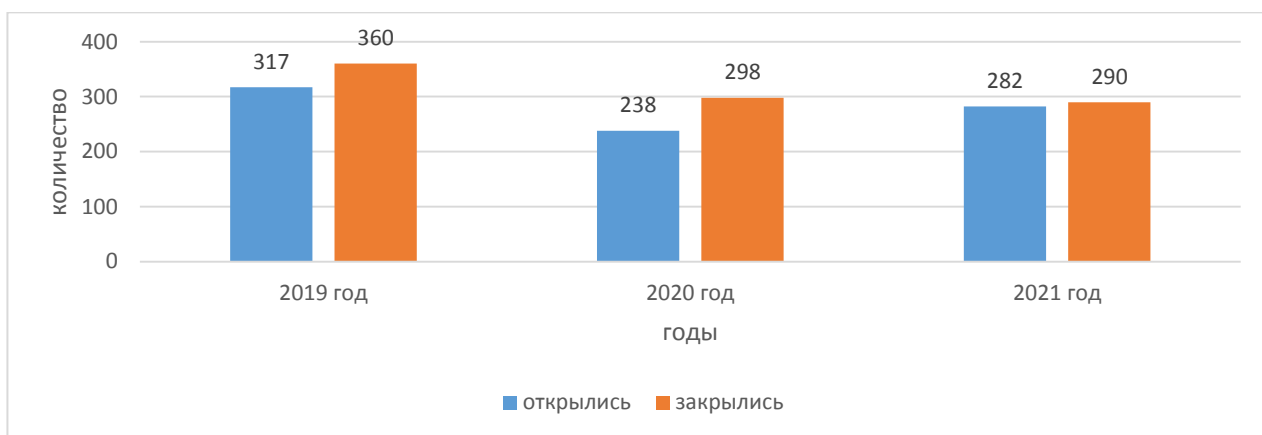


Рис.3. Движение количества предприятий открывшихся и закрывшихся СМСП за период 2019-2021 годы.

Видовая структура субъектов МСП не изменилась, табл.4

Таблица 4

Структура видов деятельности СМСП за период 2019-2021 год, ед

Наименование вида деятельности	Количество действующих МСП по годам			Удельный вес СМСП, %	Темп, 2021/2020 гг	
	2019 г	2020г	2021г		%	+,-
Всего	1310	1250	1242	100%	99,4	-8
Сельское хозяйство, лесное хозяйство, охота, рыболовство и рыбоводство	160	159	156	12,6	98,1	-3
Обрабатывающие производства	47	49	47	3,8	95,9	-2
Водоснабжение; водоотведение, организация сбора и утилизации отходов, деятельность по ликвидации загрязнений	8	8	9	0,7	112,5	+1
Строительство	65	58	69	5,6	118,9	+11
Торговля оптовая и розничная; ремонт автотранспортных средств и мотоциклов	559	511	513	41,3	100,4	+2
Транспортировка и хранение	68	70	71	5,7	101,4	+1
Деятельность гостиниц и предприятий общественного питания	86	78	83	6,7	106,4	+5
Деятельность в области информации и связи	12	12	12	1,0	100,0	0
Деятельность финансовая и страховая	6	5	3	0,2	60,0	-2
Деятельность по операциям с недвижимым имуществом	47	43	47	3,8	109,3	+4
Деятельность профессиональная и научная	40	44	49	3,9	111,4	+5
Деятельность административная и сопутствующие дополнительные услуги	17	19	15	1,2	78,9	-4
Образование	7	5	5	0,4	100,0	0
Здравоохранение	14	13	14	1,1	107,7	+1
Деятельность в области культуры, спорта, организации досуга и развлечений	16	12	16	1,3	133,3	+4

Прочие	158	164	133	10,7	81,1	-31
--------	-----	-----	-----	------	------	-----

- Сельское хозяйство, лесное хозяйство, охота, рыболовство и рыбоводство
- Обрабатывающие производства
- Водоснабжение; водоотведение, организация сбора и утилизации отходов, деятельность по ликвидации загрязнений
- Строительство
- Торговля оптовая и розничная; ремонт автотранспортных средств и мотоциклов
- Транспортировка и хранение
- Деятельность гостиниц и предприятий общественного питания
- Деятельность в области информации и связи
- Деятельность финансовая и страховая
- Деятельность по операциям с недвижимым имуществом
- Деятельность профессиональная и научная
- Деятельность административная и сопутствующие дополнительные услуги
- Образование
- Здравоохранение
- Деятельность в области культуры, спорта, организации досуга и развлечений
- Прочие

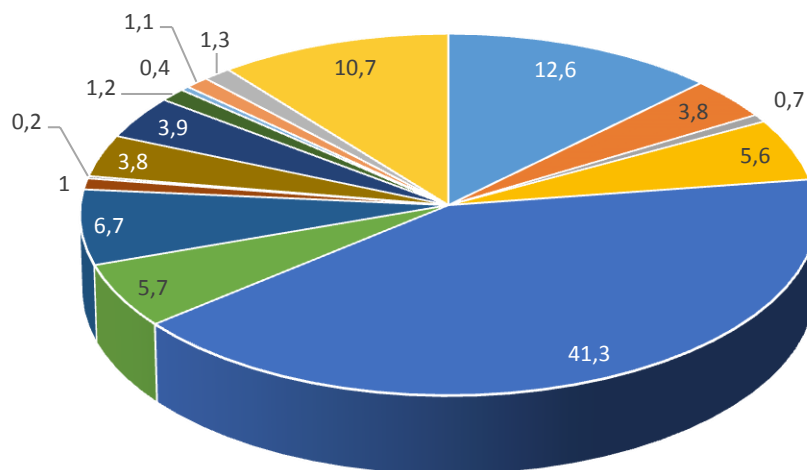


Рис.4 Структура видов деятельности субъектов МСП по удельному весу, %

**Вид деятельности «Торговля оптовая и розничная; ремонт автотранспортных средств и мотоциклов** практически полностью освоена субъектами малого и среднего предпринимательства. В ней сосредоточено 41,3% от общего количества СМП, что составляет 513 единиц. Рост числа субъектов малого предпринимательства в этой отрасли за период 2021 года составил 100,4 % (2 единицы). Процесс увеличения количества СМП в этой сфере объективен, поскольку объясняется быстрой окупаемостью вложенных средств и наиболее стабильным потребительским спросом.

Успешно осваивается и **строительная отрасль**, на конец 2021 года в строительной отрасли осуществляли деятельность 5,5 % от общего количества СМП (69 единицы). Прирост количества СМП в строительстве на конец отчетного 2021 года составил 18,9 %.

Необходимо отметить, что по удельному весу в общем количестве субъектов МСП выделяются и **другие отрасли**.

К ним отнесены субъекты МСП, занятые в следующих отраслях:

- сельское хозяйство, лесное хозяйство, охота, рыболовство и рыбоводство;
- транспортировка и хранение;
- деятельность гостиниц и предприятий общественного питания;
- обрабатывающие производства;
- здравоохранение;
- образование;
- другие направления деятельности.

Удельный вес каждой из них незначителен, однако, в силу их многочисленности, значение по некоторым видам имеют положительную динамику, рис.4

Общая численность занятых на предприятиях (юр.лиц) на постоянной основе составила 1623 человека, что больше на 36 человек или рост по данному показателю составил 102,3 %, тал.

На увеличение данного показателя повлияла работа администрации по выявлению неформальной занятости среди субъектов малого предпринимательства.

В администрации МО «Ахтубинский район» разработана и действует муниципальная программа «Развитие и поддержка малого и среднего предпринимательства МО «Ахтубинский район». Основные мероприятия программы осуществлялась по следующим направлениям:

- адресная финансовая поддержка субъектов малого предпринимательства;
- методическое и информационное обеспечение малого бизнеса;
- аналитические исследования социально-экономического развития в сфере малого предпринимательства;
- развитие сети нестационарных торговых объектов.

Адресная финансовая поддержка субъектов малого предпринимательства не осуществлялась в виду отсутствия заявителей.

Методическое и информационное обеспечение малого бизнеса проводится на регулярной основе. Консультационную поддержку получили 115 чел.

Информационная поддержка СМП заключается в подготовке и проведении круглых столов и семинаров. За период 2021 года подготовлено и проведено одно заседание координационного совета и один семинар.

Подготовлены нормативно-правовые акты по развитию субъектов малого и среднего предпринимательства и самозанятых – 3 ед. (изм. в программу, изменения в НПА касательно перечня муниципального имущества).

Аналитические исследования социально-экономического развития в сфере малого предпринимательства.

Заключаются в проведении ежеквартального мониторинга за деятельностью.

Проведение работы по применению физическими лицами «Налога на профессиональный доход»

Подготовлено 13 статей на сайт, касательно самозанятых.

В рамках выполнения федерального закона от 24.07.2007 № 209-ФЗ «О развитии малого и среднего предпринимательства в Российской Федерации» проводилась также следующая работа:

-проведена работа совместно с органами статистики по сплошному статистическому наблюдению за деятельностью СМСП за 2020 год. Данный показатель собирается и анализируется раз в пять лет. Информация для бизнеса по вопросу статотчетности была размещена на сайте администрации МО «Ахтубинский район» и опубликована в газете «Ахтубинская правда». К решению данного вопроса были подключены главы поселений с целью большего охвата респондентов. Также многим предпринимателям были направлены информационные письма на электронные адреса.

- внесены изменения в муниципальную программу «Развитие и поддержка малого и среднего предпринимательства в Ахтубинском районе» Программа рассчитана на достижение одной цели – увеличения доли малого бизнеса, повышения конкурентоспособности и притока дополнительных средств в местный бюджет.

- проводились сбор и обработка данных для подготовки прогноза социально-экономического развития администрации МО «Ахтубинский район» по направлению «Малое предпринимательство»;

- велась работа по Указу Президента РФ № 607 от 28 апреля 2008 года по направлению «Малое предпринимательство»;

- велась работа по подготовке материала по развитию малого предпринимательства в Стратегию развития МО «Ахтубинский район» до 2035 года;

- разработано Положения о проведении конкурса на предоставление гранта в форме субсидий начинающим субъектам малого и среднего предпринимательства, а также физическим лицам, не являющимся индивидуальными предпринимателями и применяющими специальный налоговый режим "Налог на профессиональный доход"( самозанятые) на развитие собственного бизнеса на территории МО «Ахтубинский район» (на согласовании), документ находится на согласовании с заинтересованными структурами;

- разработаны НПА формированию Плана экспертизы муниципальных нормативных правовых актов администрации МО «Ахтубинский район»,



затрагивающих вопросы осуществления предпринимательской и инвестиционной деятельности;

-проводится работа по проведению экспертиз нормативных правовых актов МО «Ахтубинский район», затрагивающих вопросы осуществления предпринимательской и инвестиционной деятельности (ОПВ) (проведено 9 экспертиз);

- отраслевыми структурами администрации проводятся консультации по различным вопросам касательно деятельности МСП. Проведено 117 консультаций (2- УЖКХ, 85- УСХ, 32- УЭР)

- на регулярной основе ведется подготовка информационного материала для размещения на сайте администрации для субъектов малого и среднего предпринимательства по вопросам о возможных формах поддержки со стороны органов власти всех уровней;

- постоянно проводится совместная работа с управлением имущественных и земельных отношений по вопросу формирования реестра имущества для субъектов малого и среднего предпринимательства согласно ст.18, № 209 ФЗ.

В реестр включены 19 объектов муниципального имущества, свободного от прав третьих лиц (за исключением имущественных прав субъектов малого и среднего предпринимательства), которое используется в целях предоставления его во владение и (или) в пользование на долгосрочной основе (в том числе по льготным ставкам арендной платы) субъектам малого и среднего предпринимательства и организациям, образующих инфраструктуру поддержки малого и среднего предпринимательства, в том числе 13 земельных участков;

- проводится разъяснительная работа среди физических лиц, которые ведут предпринимательскую деятельность и не зарегистрированы как самозанятые или предприниматели по применению ими «Налога на профессиональный доход» подготовлено 13 статей на сайт;

- подготовка ответов на запросы Министерств, управлений, отделов -136 писем.

Администрация МО «Ахтубинский район» оказывает содействие малообеспеченным гражданам в разработке бизнес-плана с целью получения материальной помощи по линии Собеса.

В 2021 году велась совместная работа с АО «Корпорация МСП», которой был разработан и введен в постоянную эксплуатацию **бесплатный информационный ресурс** для помощи начинающим и действующим предпринимателям, которые хотят открыть или расширить свой бизнес — [Портал Бизнес-навигатора МСП](#).

Предприниматели Ахтубинского района через сайт администрации могут воспользоваться данной услугой.

#### **По направлению «Инвестиции»:**

- процесс работы по формированию Базы данных инвестплощадок включает в себя следующие процедуры:

1) исследование свободных инвестиционных площадок;

2) подготовка запросов в администрации муниципальных образований о состоянии и характеристиках инвестиционных площадок;

3) сбор и обобщение полученной информации об инвестиционных площадках;

4) занесение актуализированных сведений о состоянии и характеристиках инвестиционных площадок в Базу данных инвестплощадок;

5) размещение инвестиционных площадок на сайте администрации района в разделе «Инвестиции».

- По данным, представленным главами поселений по инвестиционным площадкам «Гринфилд» и «Браунфилд» в районе имеются 26 площадок;

- формирование базы по инвестиционным проектам, которые реализуются или планируются к реализации на территории МО «Ахтубинский район» СМСП.

Все проводимые программные мероприятия в дальнейшем должны повлиять на рост числа субъектов малого и среднего предпринимательства в Ахтубинском районе.